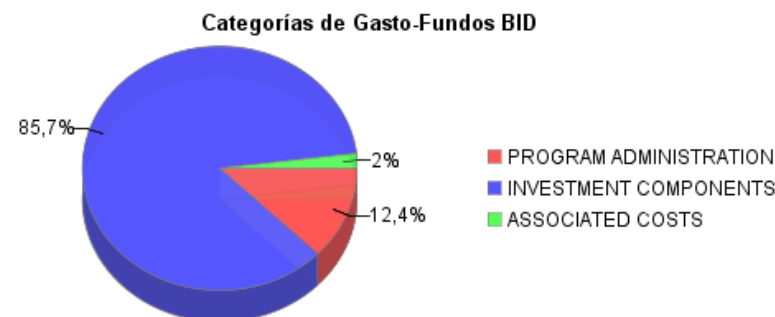
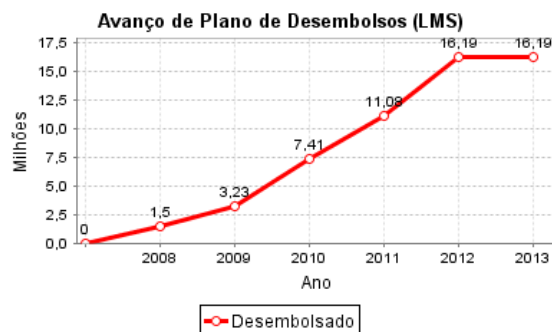
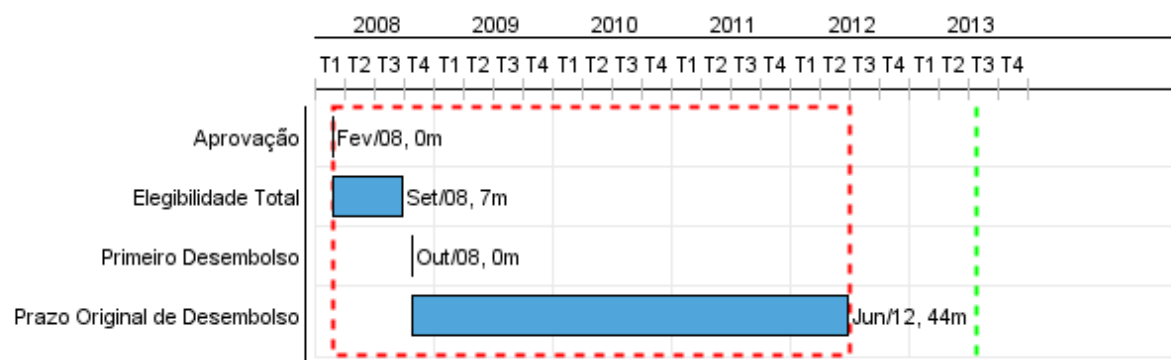


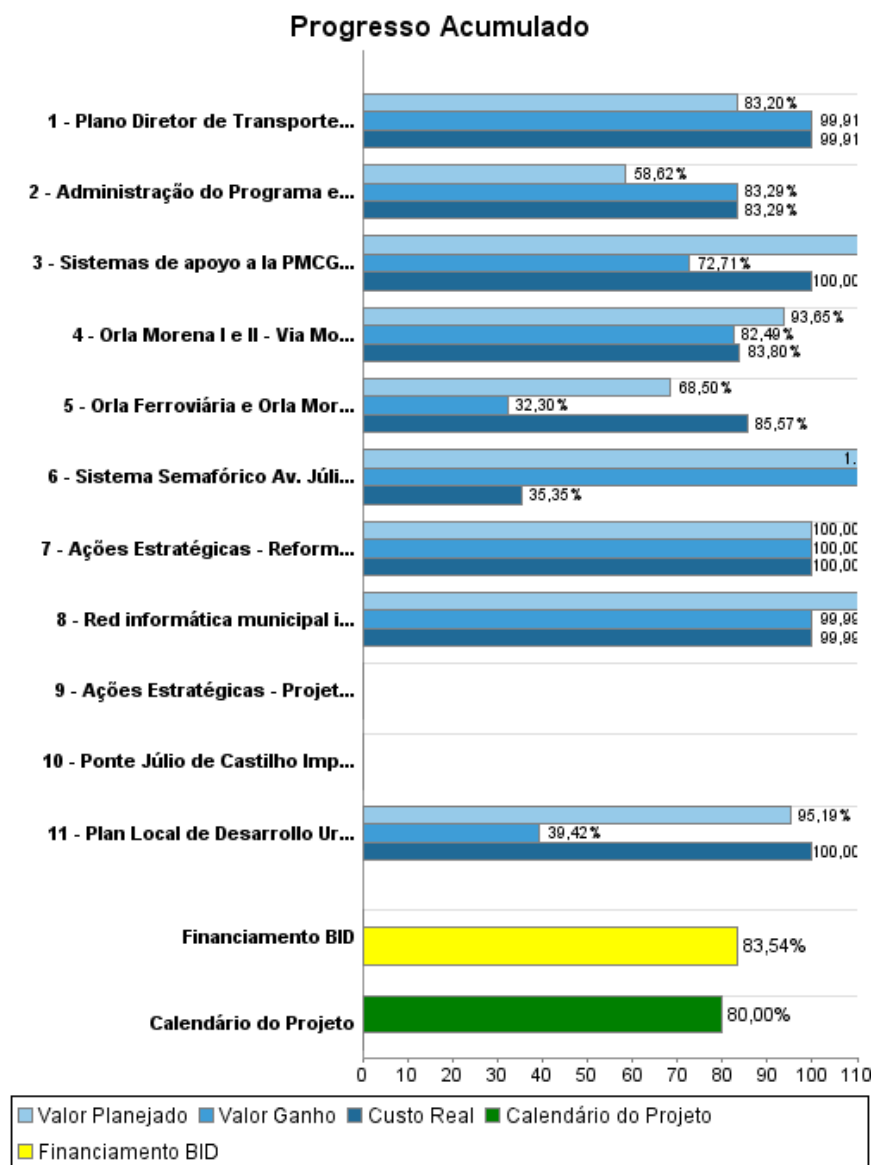
## Relatório Resumido

Dados Gerais	Fundos Disponíveis (US\$)	Custo Total e Fonte
Executor: PREFEITURA MUNICIPAL DE CAMPO GRANDE		
Sector: URBAN DEVELOPMENT AND HOUSING-NEIGHBORHOOD UPGRADING		
Número da Operação: 1960/OC-BR	Atual: 19.382.000,00	Original BID: 19.382.000,00
Estágio: Approved	Desembolsado: 16.192.610,55	Corrente BID: 19.382.000,00
Tipo Operação: INV - Investimento	% Desembolsado: 83,54	Pari-passu: 50,00
Operação Relacionada: BR-L1043, BR-T1225	Saldo: 3.189.389,45	Cofinanciamento/País: 19.382.000,00
Subtipo de Operação: GOM - Global of Multiple Works Operation		Original Estimado: 38.764.000,00
		Período de Amortização (meses): 234

Categoria do impacto social	Reformulação	Validação
Categoria do impacto social: Nenhum	( ) Os objetivos do projeto foram reformulados?	Validado pelo Chefe de Divisão: 11-abr-2013 Validado pelo Representante do País: 12-abr-2013



## Progresso Acumulado até 2012



## Resultados

<b>Resultado:</b>	Área central de la ciudad revitalizada
-------------------	--

Indicador	Unidade Medida	Linha Base	Ano Linha Base		2012	Final do Projeto
Valor promedio de los inmuebles residenciales en el Centro.	Valor en R\$/ m2	75,12	2007	P A		97,65
Número de licencias de funcionamiento concedidas anualmente para comercio y servicios en el Centro.	Licencias de funcionamiento anuales	172,00	2006	P A		189,00

<b>Resultado:</b>	Movilidad de la ciudad mejorada
-------------------	---------------------------------

Indicador	Unidade Medida	Linha Base	Ano Linha Base		2012	Final do Projeto
Tiempo de viaje para usuarios del transporte colectivo entre el área Oeste y el Centro	Minutos	9,32	2007	P A		6,99
Tiempo de viaje para usuarios del transporte privado entre el área Oeste y el Centro	Minutos	8,25	2007	P A	7,02	6,19
Tiempo de viaje para usuarios del transporte colectivo dentro del Centro en la Calle Alfonso Pena	Minutos	8,15	2007	P A	5,29	6,11
Tiempo de viaje para usuarios del transporte particular dentro del Centro en la Calle Alfonso Pena	Minutos	7,20	2007	P A		5,04
Tiempo de viaje para usuarios del transporte colectivo entre el área Oeste y el Centro	Minutos	14,30	2007	P A		10,72
Tiempo de viaje para usuarios del transporte particular entre el área Oeste y el Centro	Minutos	10,38	2007	P A		7,78

<b>Resultado:</b>	Gestión administrativa de la Prefeitura Municipal de Campo Grande mejorada
-------------------	--

Indicador	Unidade Medida	Linha Base	Ano Linha Base		2012	Final do Projeto
Gastos de comunicación de la Prefeitura.	US\$ millones anuales	2,70	2007	P A		1,35
Tiempo de trámite de licenciamiento ambiental.	Días	120,00	2007	P A	1,27	96,00

**Produtos: Progresso Físico e Financeiro Anual 2012**

Descrição	Unidade de medida	Físico				Financeiro			
		Planejado	Atual	Unidades Acumuladas	Unidades FDP	Planejado	Atual	Custos Acumulados	Custos FDP
<b>Revitalización del Centro</b>									
Plan Local de Desarrollo Urbano del Centro desarrollado y aprobado por el Consejo Municipal de Desarrollo Urbano (CMDU)	Plan Local de Desarrollo Urbano				1,00				472.761,00
Orla Ferroviária e Orla Morena II - Espaços públicos recuperados (parques lineares)	Metros cuadrados	6.749,00	91.612,00		103.863,00	472,00	1.785.101,29		2.897.112,93
Ações Estratégicas - Projetos executivos Identificados Plano Local	Projetos				2,00				453.533,74
Ações Estratégicas - Reforma casas históricas Esplanada Ferroviários	reforma		2,00		2,00		609.688,00		609.688,00
<b>Movilidad Urbana</b>									
Orla Morena I e II - Via Morena - Júlio de Castilho - Vias implantadas	Km		5,99		25,79		9.471.820,05		32.411.896,05
Sistema Semafórico Av. Júlio de Castilho - Implantado	Sistema semafórico centralizado	1,00	0,70		1,00	3.100.466,00	260.993,90		738.269,44
Plano Diretor de Transportes atualizado	Plan Director de Transportes				1,00				311.000,00
Ponte Júlio de Castilho Implantadas	Ponte				1,00				308.054,36
<b>Fortalecimiento Institucional</b>									
Red informática municipal instalada (con 6 estaciones básicas y conexión de 274 puntos clientes)	Red Informática				1,00				700.000,00
Sistemas de apoyo a la PMCG implantados ( software de licenciamento ambiental e aquisição de equipamentos de informática)	Sistemas Implantados	1,00	1,00		2,00	142.000,00	77.152,18		319.707,18
<b>Otros</b>									
Administração do Programa e Gastos Correntes	No aplica					1.429.000,00	2.513.899,82		7.393.901,33
<b>TOTAL</b>						<b>4.671.938,00</b>	<b>14.718.655,24</b>		<b>46.615.924,03</b>