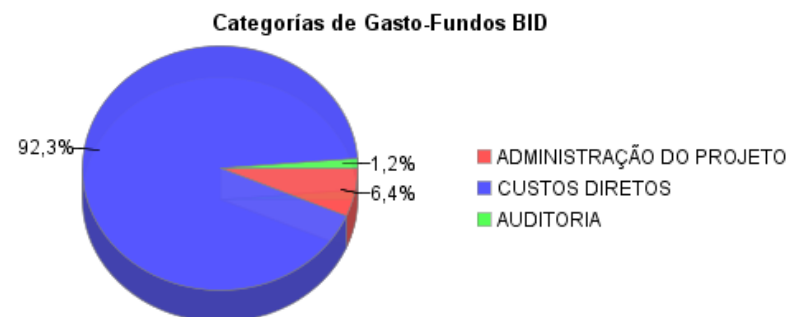
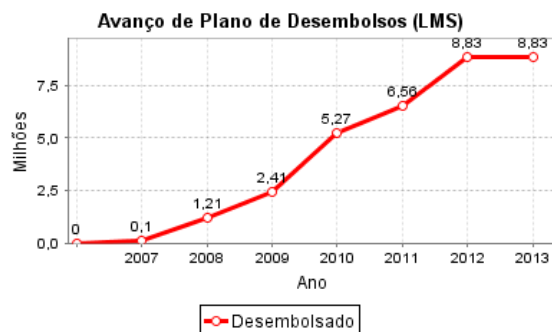
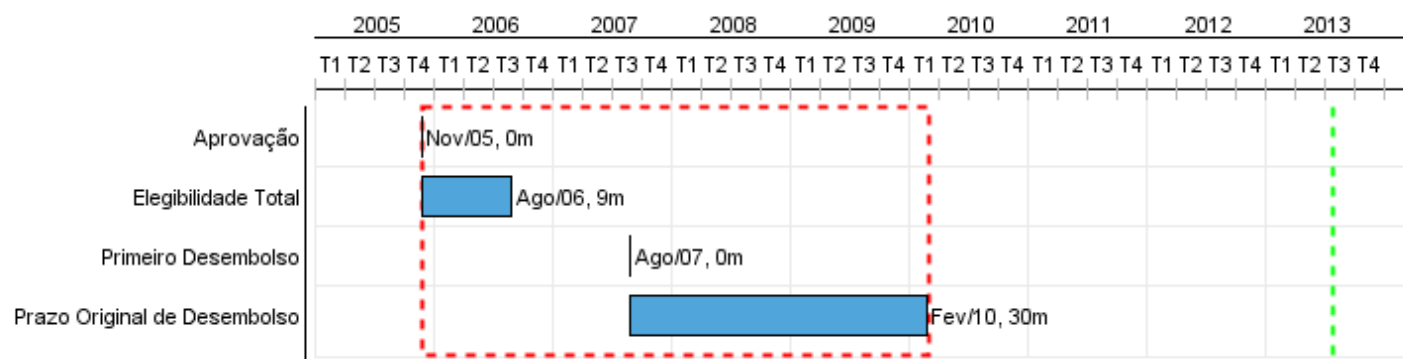


Relatório Resumido

Dados Gerais		Fundos Disponíveis (US\$)		Custo Total e Fonte	
Executor:	Secretaria de Estado do Meio Ambiente ? Estado de São Paulo				
Sector:	ENVIRONMENT AND NATURAL DISASTERS-BIODIVERSITY AND PROTECTED AREAS CONSERVATION				
Número da Operação:	1681/OC-BR	Atual:	9.000.000,00	Original BID:	9.000.000,00
Estágio:	Approved	Desembolsado:	8.833.494,28	Corrente BID:	9.000.000,00
Tipo Operação:	INV - Investimento	% Desembolsado:	98,15	Pari-passu:	60,00
Operação Relacionada:	BR-T1012	Saldo:	166.505,72	Cofinanciamento/País:	6.000.000,00
Subtipo de Operação:	ESP - Specific Investment Operation			Original Estimado:	15.000.000,00
				Período de Amortização (meses):	246

Categoria do impacto social	Reformulação	Validação	
Categoria do impacto social:	B(R) () Os objetivos do projeto foram reformulados?	Validado pelo Chefe de Divisão:	22-mar-2013
		Validado pelo Representante do País:	12-abr-2013



Progresso Acumulado até 2012



Resultados

Resultado:	Unidades de conservação da natureza consolidadas como produtos turísticos.
Observações:	Estas unidades deverão ter a capacidade de atrair, reter e satisfazer a um mercado diversificado de visitantes, preservando o capital natural a longo prazo.

Indicador	Unidade Medida	Linha Base	Ano Linha Base		2011	2012	Final do Projeto
Visitantes dos seis Parques do Projeto	visitantes/ano	170.000,00	2004	P	250.000,00		300.000,00
				A	128.382,00		
Zonas terrestres e marinhas efetivamente protegidas, a traves duma melhor gestão da áreas dos seis parques, como proporção da superfície territorial total do Estado de Sao Paulo (248.196,96 km2)	Porcentaje		2011	P			0,01
				A			
Receita média auferida pelos Parques Estaduais Intervales, Caverna do Diabo, Ilha do Cardoso e Turístico do Alto Ribeira, por visitantes, por ano	Reais	4,18	2004	P	4,50		6,00
				A	5,04		

Produtos: Progresso Físico e Financeiro Anual 2012

Descrição	Unidade de medida	Físico				Financeiro			
		Planejado	Atual	Unidades Acumuladas	Unidades FDP	Planejado	Atual	Custos Acumulados	Custos FDP
Componente 1 - Investimentos nos Parques Estaduais.									
Projetos Executivos Realizados	Proyectos	1,00	1,00		7,00				447.526,52
Obras para a Visitação Turística nos parques executadas	Obras	9,00	9,00		20,00	2.972.000,00	3.885.000,00		9.468.925,04
Estudos de consultoria concluídos	Estudos	1,00	1,00		4,00	514.000,00	62.000,00		1.515.109,89
Componente 2 - Produto Turístico na Área de Influência dos Parques.									
Oficinas de Planejamento realizadas	Oficinas				3,00				77.763,92
Estruturação das Unidades de Negócios realizada	Unidades de Negócios				18,00				333.069,65
Planos de Marketing Turístico realizados	Planos				2,00		231.000,00		312.223,06
Capacitação Comunitária realizada	Capacitações				10,00				910.494,44
Fóruns para estruturação da entidade articuladora da cadeia produtiva do ecoturismo realizados	Fóruns	6,00			14,00	497.000,00			36.769,66
Cursos de capacitação a Municípios realizados	Cursos				1,00				239.133,36
Componente 3 - Gestão do Ecoturismo na Secretaria do Meio Ambiente (SMA) e nos Parques.									
Capacidade de Gestão do Ecoturismo na Secretaria do Meio Ambiente (SMA) fortalecida	Gestão SMA				4,00				195.437,58
Capacidade de Gestão do Ecoturismo nos Parques fortalecida	Gestão Parques	2,00			28,00	39.000,00			401.796,44
Componente 4 - Outros									
Administração, Auditoria, Avaliação< Imprevistos, Juros e Comissão de Compromisso	N/A					39.000,00	19.000,00		1.061.750,44
TOTAL						4.061.000,00	4.197.000,00		15.000.000,00