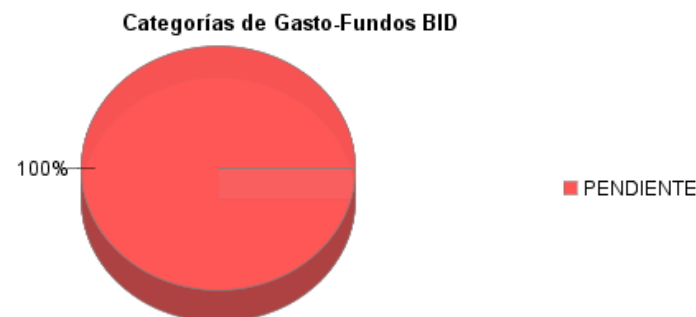
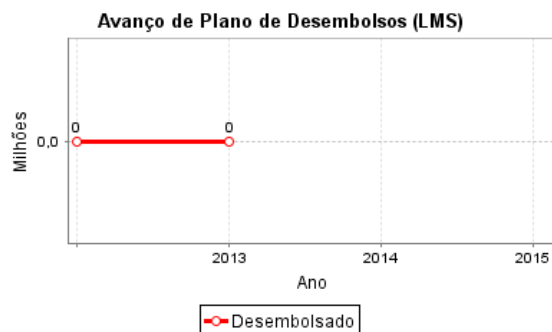
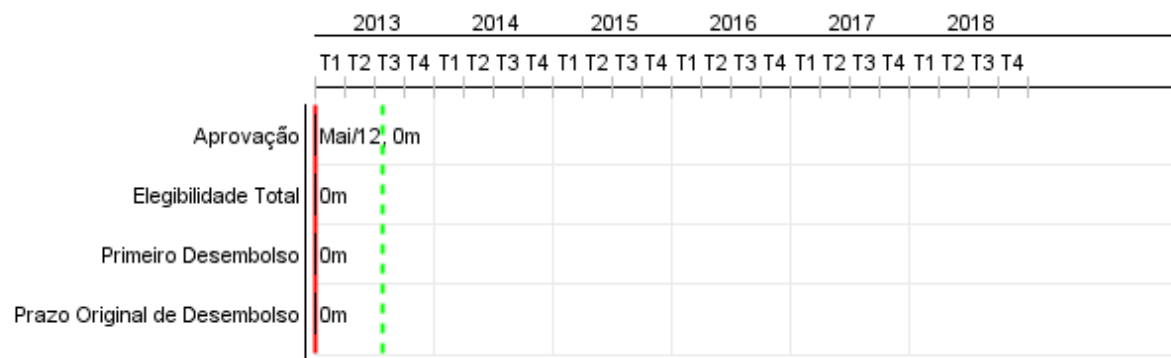


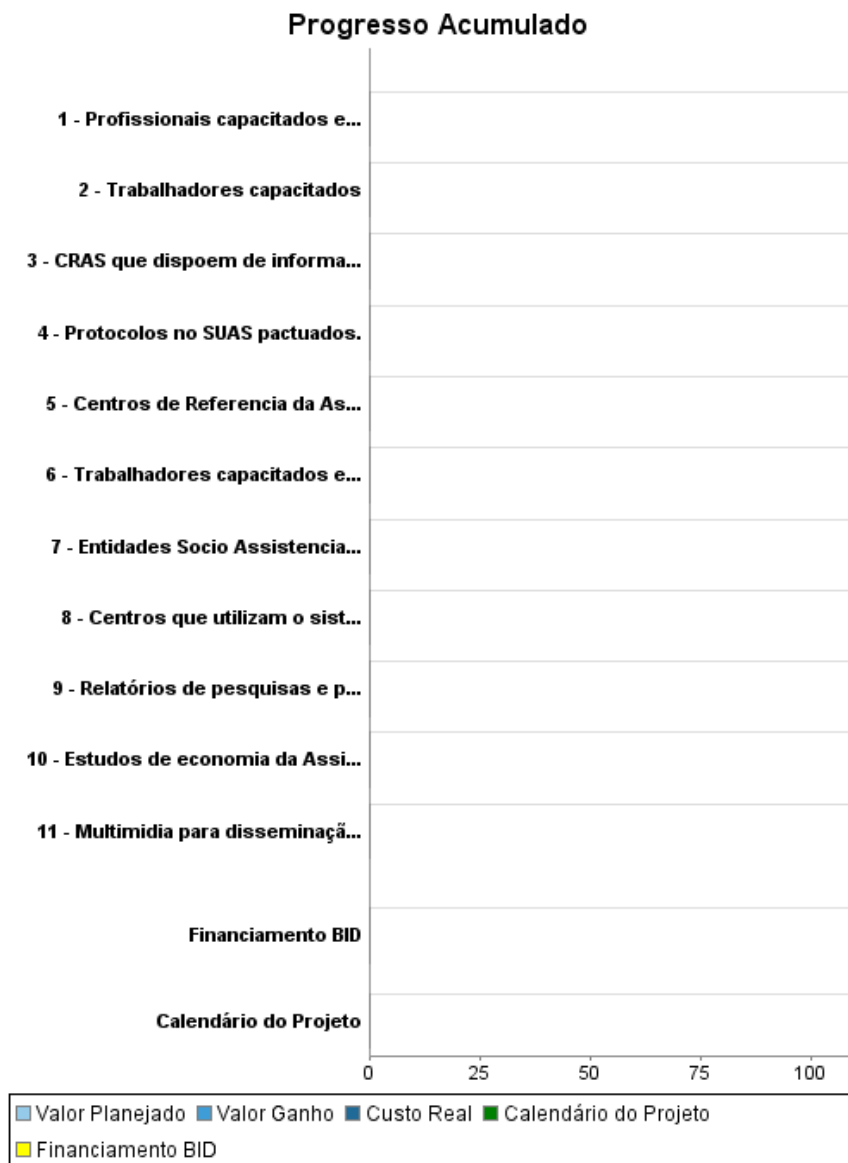
Relatório Resumido

Dados Gerais	Fundos Disponíveis (US\$)	Custo Total e Fonte
Executor: MINISTERIO DE DESENVOLVIMENTO SOCIAL E COMBATE A FOME		
Sector: HEALTH-HEALTH SERVICES		
Número da Operação: 2723/OC-BR	Atual: 66.000.000,00	Original BID: 66.000.000,00
Estágio: Approved	Desembolsado:	Corrente BID: 66.000.000,00
Tipo Operação: INV - Investimento	% Desembolsado:	Pari-passu: 68,00
Operação Relacionada: RG-P1442, BR-T1207, BR-T1250, RG-P1478	Saldo: 66.000.000,00	Cofinanciamento/País: 31.700.000,00
Subtipo de Operação: ESP - Specific Investment Operation		Original Estimado: 97.700.000,00
		Período de Amortização (meses):

Categoria do impacto social	Reformulação	Validação
Categoria do impacto social: B	() Os objetivos do projeto foram reformulados?	Validado pelo Chefe de Divisão: 15-mar-2013 Validado pelo Representante do País: 12-abr-2013



Progresso Acumulado até 2012



Resultados

Resultado: Melhora da qualidade dos serviços socio assistenciais oferecidos pelas unidades de atenção do SUAS

Indicador	Unidade Medida	Linha Base	Ano Linha Base		Final do Projeto
Atendimentos ofertados nos CRAS a famílias em situação de extrema pobreza	%		2012	P A	
Conformidade dos serviços socioassistenciais prestados pelos CRAS segundo normas e procedimentos regulamentados	%		2012	P A	60,00
Municípios com Índice de Gestão Descentralizada - IGD superior a 0,6	%		2012	P A	
CRAS com infraestrutura física suficiente ou superior	%		2012	P A	100,00
Assimilação dos conteúdos das capacitações	%		2012	P A	50,00
Profissionais inscritos no curso sobre metodologia SUAS aprovados e certificados	%		2012	P A	80,00
Municípios que receberam as publicações das pesquisas realizadas	numero		2012	P A	5.200,00

Produtos: Progresso Físico e Financeiro Anual 2012

Descrição	Unidade de medida	Físico				Financeiro			
		Planejado	Atual	Unidades Acumuladas	Unidades FDP	Planejado	Atual	Custos Acumulados	Custos FDP
Componente I - Expansão e melhoria das condições de infraestrutura dos CRAS									
Centros de Referência da Assistência Social - CRAS construídos segundo padrões arquitetônicos	unidades				230,00				136,83
Componente II - Formação e qualificação de trabalhadores do SUAS									
Trabalhadores capacitados	pessoas				30.000,00				20.000,00
Trabalhadores capacitados em Curso Técnico Orientação Social.	pessoas				3.500,00				
Profissionais capacitados em Curso de Especialização de Gestão do SUAS	pessoas				1.295,00				
Componente III - Melhoria da Qualidade de Gestão e do Modelo de Atenção aos Serviços do SUAS									
Entidades Socio Assistenciais Cadastradas	percentual				90,00				
CRAS que dispõem de informação sobre famílias acompanhadas.	percentual				95,00				
Protocolos no SUAS pactuados.	numero de protocolos				6,00				
Centros que utilizam o sistema informatizado de registro de beneficiários implantados pelo SUAS.	centros				3.200,00				
Componente IV -Produção e Disponibilidade de dados e análise da Assistência Social									
Multimídia para disseminação de dados e análises sobre Assistência Social publicados	numero de publicações				5.565,00				6.350,00
Relatórios de pesquisas e processos de monitoramento.	relatorios				5,00				3.000,00
Estudos de economia da Assistência Social disseminados publicados	numero de publicacoes				2,00				2.000,00
Componente V - Gestão e Acompanhamento do Programa									
TOTAL									31.486,83