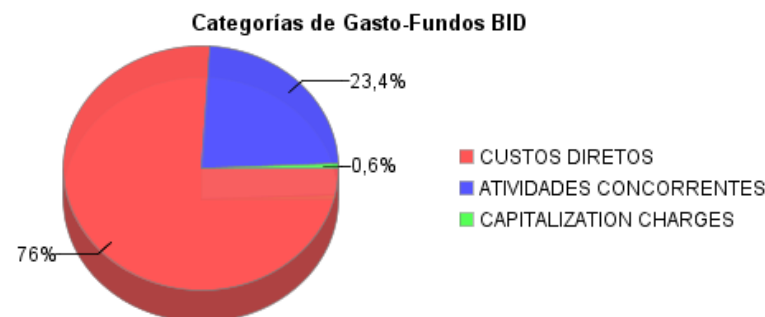
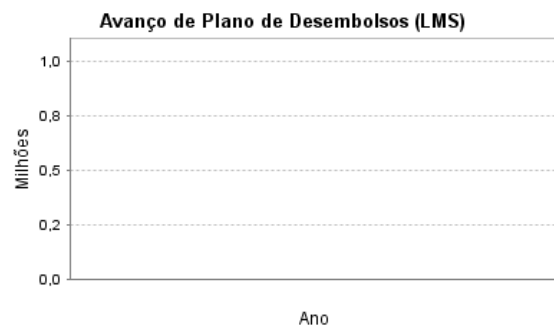
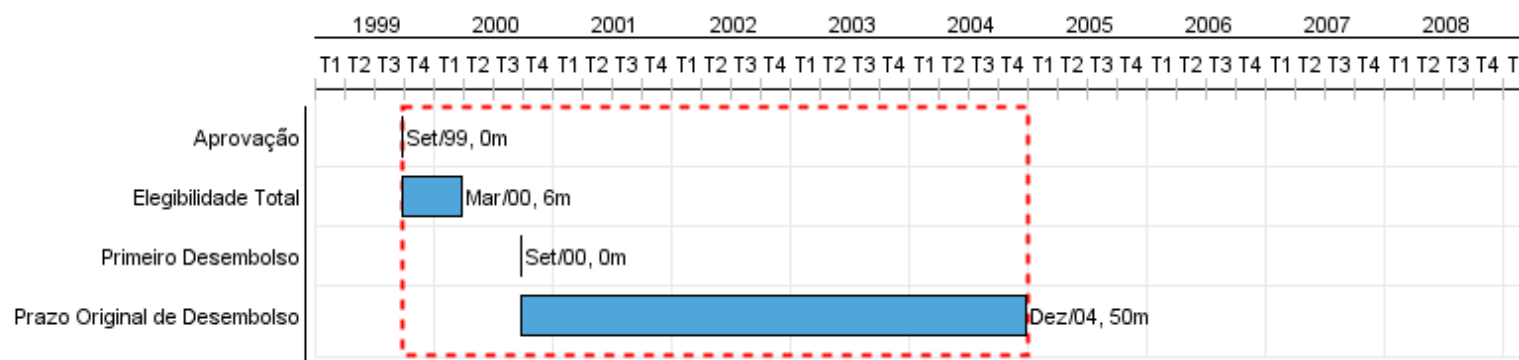


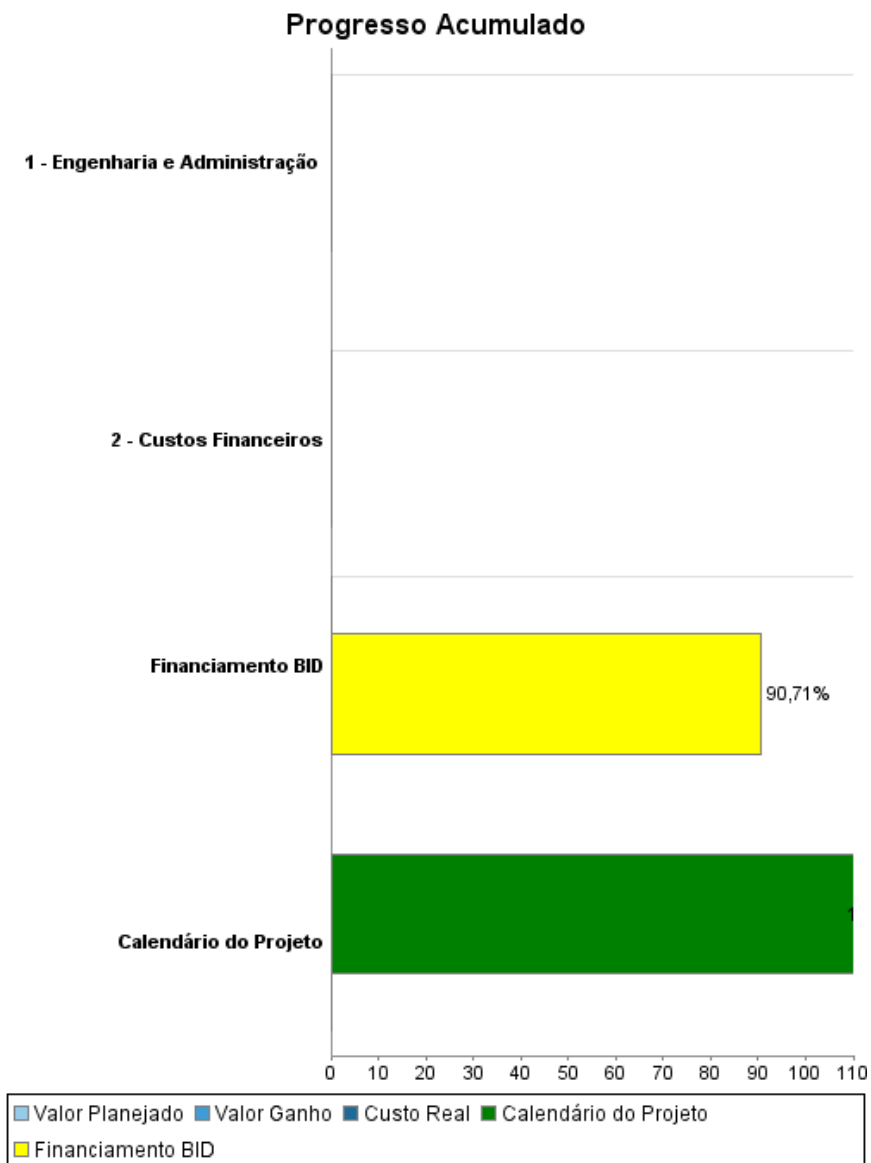
Relatório Resumido

Dados Gerais	Fundos Disponíveis (US\$)	Custo Total e Fonte
Executor: MINISTERIO DE CULTURA		
Sector: URBAN DEVELOPMENT AND HOUSING-INFRASTRUCTURE AND HISTORIC SITES		
Número da Operação: 1200/OC-BR;1200/OC-BR-CPS	Atual: 62.500.000,00	Original BID: 125.000.000,00
Estágio: Approved	Desembolsado: 56.691.708,92	Corrente BID: 62.500.000,00
Tipo Operação: INV - Investimento	% Desembolsado: 90,71	Pari-passu: 50,00
Operação Relacionada: TC0111020	Saldo: 5.808.291,08	Cofinanciamento/País: 62.500.000,00
Subtipo de Operação: ESP - Specific Investment Operation		Original Estimado: 187.500.000,00
		Período de Amortização (meses): 174

Categoria do impacto social	Reformulação	Validação
Categoria do impacto social: B(R)	() Os objetivos do projeto foram reformulados?	Validado pelo Chefe de Divisão: 05-abr-2013 Validado pelo Representante do País: 12-abr-2013



Progresso Acumulado até 2012



Resultados

Resultado:	Melhoria da Gestão do Patrimônio Histórico, estabelecendo as prioridades de preservação/conservação pelo IPHAN. IPHAN mantém os 32 inventários atualizados a partir de 2008. 17 Municípios acatam regras do Plano de Proteção segundo orientação do IPHAN
-------------------	---

Indicador	Unidade Medida	Linha Base	Ano Linha Base		1999	2007	2009	Final do Projeto
IPHAN mantém 20 inventários atualizados a partir de 2008.	Número de Inventários			P A	20,00	43,00		20,00

Resultado:	Incremento do Conhecimento e apreciação da população brasileira frente ao tema. Conhecimento e atitudes sobre o patrimônio, medidos através de pesquisa em 2007, indicando conhecimento e apreciação da população passando de 25,8% (1998) para 35% em 20
-------------------	--

Indicador	Unidade Medida	Linha Base	Ano Linha Base		1999	2007	2009	Final do Projeto
Pesquisa sobre o conhecimento e apreciação da população sobre patrimônio passando de 25,8% (1998) para 35% em 2007.	Porcentagem	25,80		P A			35,00	35,00

Resultado:	Preservação de 26 sítios urbanos históricos e culturais prioritários, continuamente, sem a necessidade de aporte de recursos do Governo federal, a partir de 2008. Uso de 78 Monumentos compatível com preservação/conservação, mantendo suas característ
-------------------	--

Indicador	Unidade Medida	Linha Base	Ano Linha Base		1999	2007	2009	Final do Projeto
26 Fundos de Preservação com recursos suficientes para gestão do patrimônio histórico local, a partir de 2008. OBS: Indicação de número de Fundos com recursos na conta especial.	Número de Fundos			P A	7,00	26,00 26,00	43,00	
Os processos judiciais propostos pelo IPHAN caem da média de 207/ano (1996-1998) para 100/ano em 2008, considerando as 26 cidades do Programa.	Número de processos	207,00		P A		100,00 172,00	200,00	100,00

Produtos: Progresso Físico e Financeiro Anual 2012

Descrição	Unidade de medida	Físico				Financeiro			
		Planejado	Atual	Unidades Acumuladas	Unidades FDP	Planejado	Atual	Custos Acumulados	Custos FDP
3.2 Promoção de Atividades Econômicas									
3.2 Promoção de Atividades Econômicas									
3.3 Treinamento/Formação									
3.3 Treinamento/Formação									
3.1 Fortalecimento Institucional									
3.1 Fortalecimento Institucional									
2.1 Programas de Investimento Integrado									
2.1 Programas de Investimento Integrado									
3.4 Programas Educativos									
3.4 Programas Educativos									
Outros									
Engenharia e Administração	#								
Custos Financeiros	#								
TOTAL									