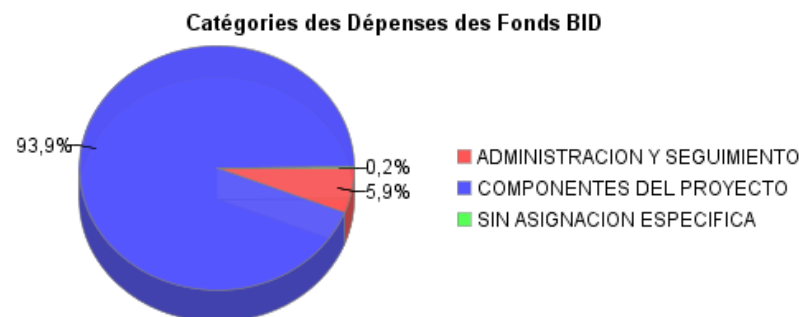
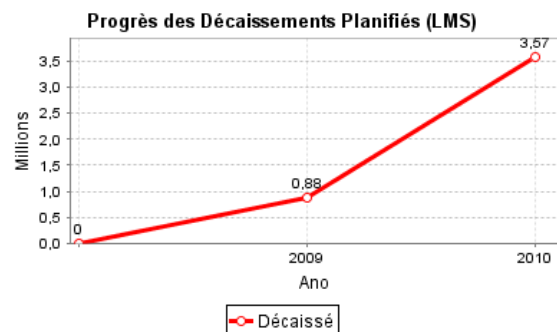
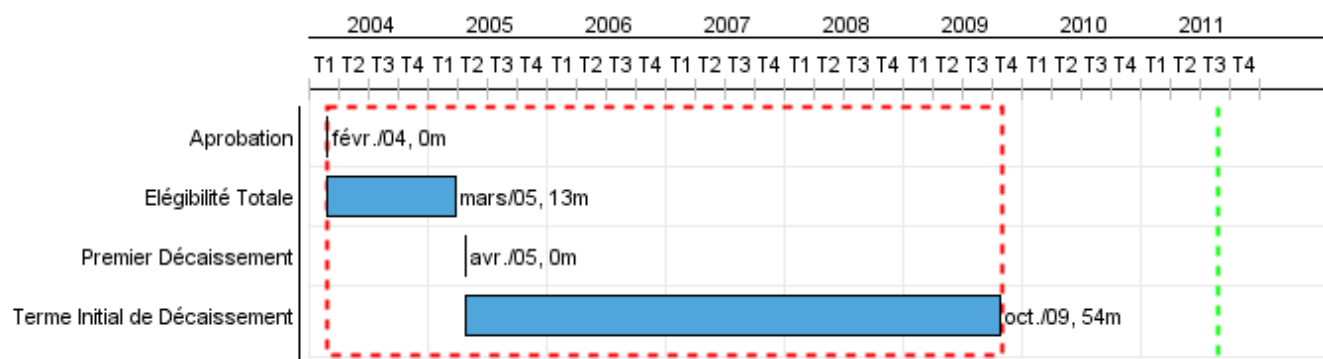


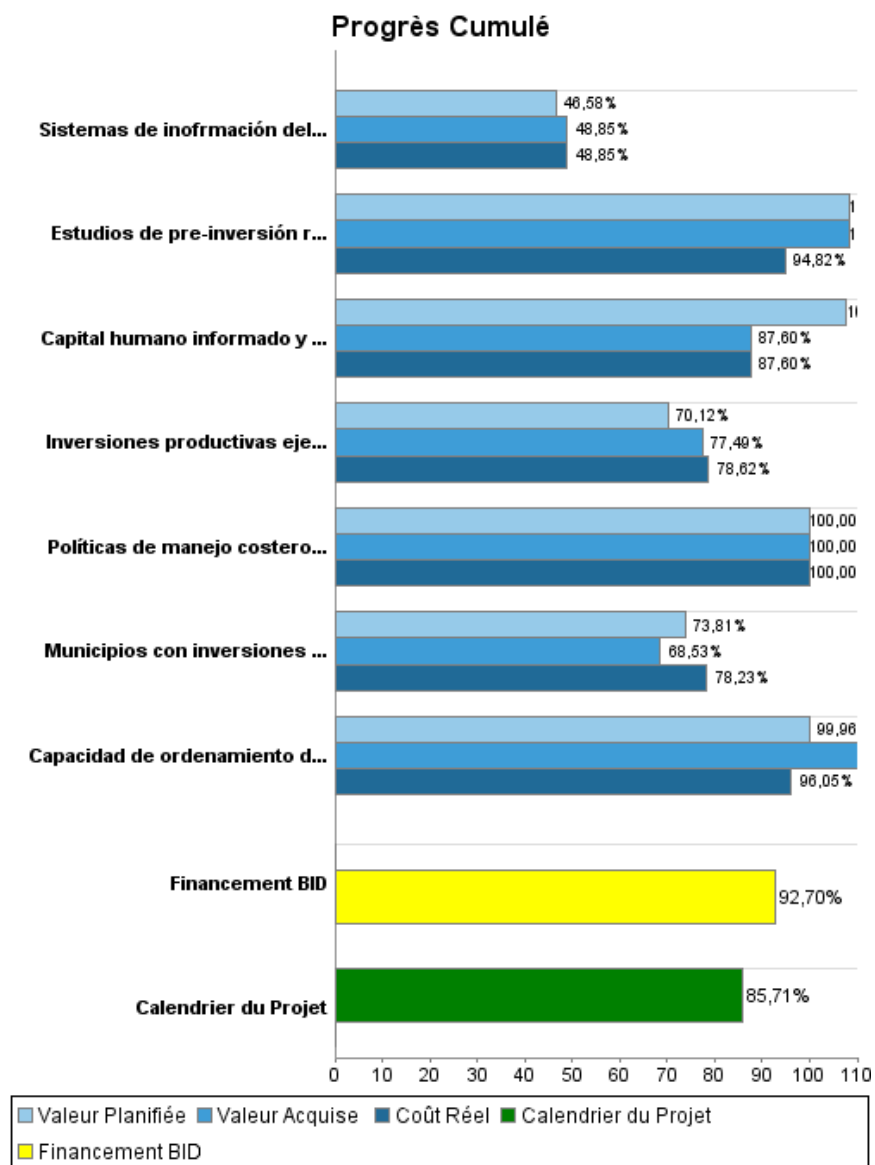
## Rapport Résumé

Données Générales		Fonds Disponibles (US\$)	Coût Total et Source de Financement
Agence d' Exécution (EA):			
Secteur: ENVIRONMENT AND NATURAL DISASTERS			
Número(s) de Prêt(s):	1531/OC-EC	Montant Courant Approuvé:	12.400.000,00
Étape:	Approved	Montant Décaissé à ce Jour:	11.495.104,17
Type d' Opération:	INV - Investissement	% Décaissé:	92,70
Opération(s) Connexe(s):	TC0011037	Solde:	904.895,83
Sous-Type de l'Opération:	ESP - Specific Investment Operation		
		Initial BID:	12.400.000,00
		Courant BID:	12.400.000,00
		Pari Passu:	84,12
		Cofinancement/Pays:	2.000.000,00
		Estimation Initiale:	14.400.000,00
		Période d'Amortissement (mois):	234

Catégorie d'Impact Environnemental et Social du Projet	Reformulation	Validation
Catégorie d'Impact Environnemental et Social du Projet: B	( ) Les objectifs du projet ont-ils été reformulés?	Validé par le Chef de Division: Mar 31, 2011 Validé par le Représentant: Apr 19, 2011



## Progrès Cumulé à 2010



## Résultats

**Résultat:** Manejo costero integrado, mejorado y ampliado, apoyando la transferencia progresiva, a nivel local, de competencias para el ordenamiento y manejo en la zona costera.

Indicateur	Unité de Mesure	Ligne de Base	Année Ligne de Base		2009	2010	Fin du Projet
Porcentaje de municipios de la franja costera que han implementado su agenda de Manejo Costero Integrado (MCI), con su respectiva Ordenanza.	%		2004	P	170,00		90,00
				A	172,00		
Porcentaje de municipios de la franja costera que han implementado procesos de ordenamiento territorial de su zona de playa.	%		2004	P	90,00	31,00	50,00
				A	62,00		

**Produites: Progrès Physique et Financier Annuel 2010**

Description	Unité de Mesure	Physique				Financier			
		Planifié	Réel	Unités Cumulées	Unités FDP	Planifié	Réel	Coûts Cumulées	Coûts FDP
<b>1. GESTION COSTERA</b>									
Políticas de manejo costero integrado elaboradas	Política		50,00		1,00				160.472,41
Capacidad de ordenamiento de los municipios del filo costero para la Gestión Costera Local, fortalecida.	Municipios		10,00		26,00	350.000,00	261.198,73		2.269.920,00
<b>2. INFORMACION PARA LA GESTION COSTERA</b>									
Sistemas de inofrmación del uso de recursos costeros consolidado.	Sistema		1,00		1,00	122.871,43	134.814,90		524.750,00
Estudios de pre-inversión realizados.	Estudios	1,00	1,00		5,00	341.450,00	157.908,00		1.358.620,00
Capital humano informado y capacitado en Manejo Costero Integrado.	Programa		35,00		1,00	199.240,00	92.126,42		534.290,00
<b>3. INVERSIONES EN EL FILO COSTERO</b>									
Municipios con inversiones comunitarias y preventivas ejecutadas.	Municipios	10,00	8,00		29,00	1.369.675,28	1.600.116,02		5.195.620,00
Inversiones productivas ejecutadas.	Inversiones				20,00	580.000,00	740.832,40		1.891.760,00
<b>ADMINISTRACION Y SEGUIMIENTO</b>									
<b>TOTAL</b>						<b>2.963.236,71</b>	<b>2.986.996,47</b>		<b>11.935.432,41</b>