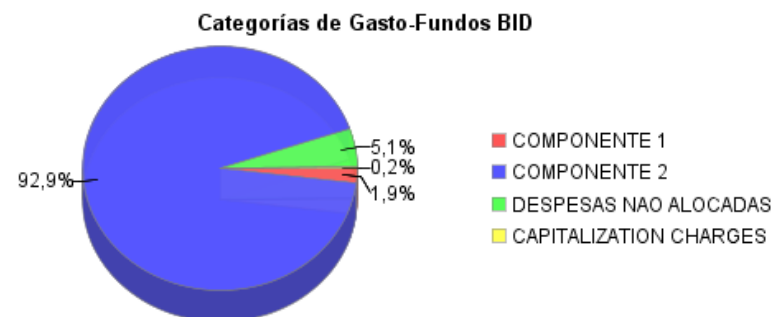
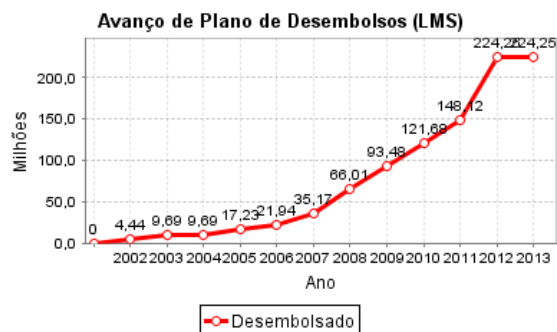
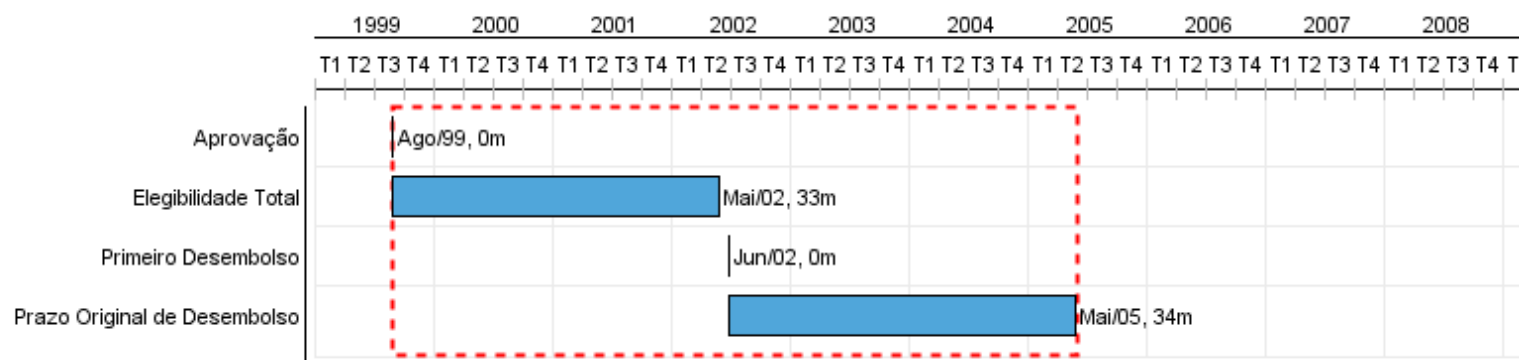


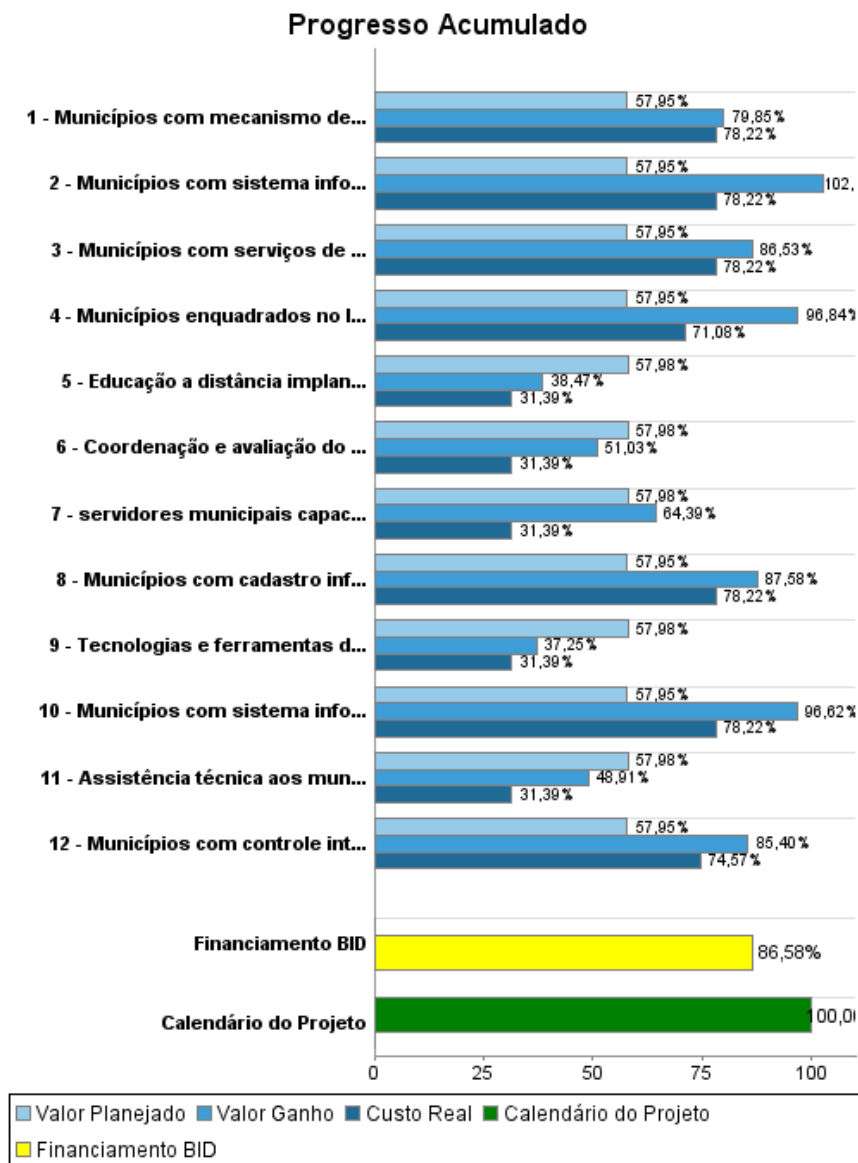
Relatório Resumido

Dados Gerais	Fundos Disponíveis (US\$)	Custo Total e Fonte
Executor: MINISTERIO DA ECONOMIA, FAZENDA E PLANEJAMENTO		
Sector: REFORM / MODERNIZATION OF THE STATE-REFORM AND PUBLIC SECTOR SUPPORT		
Número da Operação: 1194/OC-BR;1194/OC-BR-CPS	Atual: 259.000.000,00	Original BID: 600.000.000,00
Estágio: Approved	Desembolsado: 224.247.663,38	Corrente BID: 259.000.000,00
Tipo Operação: INV - Investimento	% Desembolsado: 86,58	Pari-passu: 50,00
Operação Relacionada: BR-L1252, BR-L1377	Saldo: 34.752.336,62	Cofinanciamento/País: 300.000.000,00
Subtipo de Operação: ESP - Specific Investment Operation		Original Estimado: 900.000.000,00
		Período de Amortização (meses): 90

Categoria do impacto social	Reformulação	Validação
Categoria do impacto social: C(R)	() Os objetivos do projeto foram reformulados?	Validado pelo Chefe de Divisão: 05-abr-2013 Validado pelo Representante do País: 12-abr-2013



Progresso Acumulado até 2012



Resultados

Resultado: 800 municípios com termo de adesão ao programa firmado.

Indicador	Unidade Medida	Linha Base	Ano Linha Base		2012	Final do Projeto
município com termo de adesão firmado	município		2002	P A		800,00

Resultado: 75% dos recursos da 1a Fase tenham sido comprometidos através de subempréstimos

Indicador	Unidade Medida	Linha Base	Ano Linha Base		2012	Final do Projeto
percentual dos recursos comprometidos	%		2002	P A		75,00

Resultado: 50% dos recursos da 1a Fase tenham sido desembolsados pelo Banco

Indicador	Unidade Medida	Linha Base	Ano Linha Base		2012	Final do Projeto
percentual de recursos desembolsados	%		2002	P A		50,00

Produtos: Progresso Físico e Financeiro Anual 2012

Descrição	Unidade de medida	Físico				Financeiro			
		Planejado	Atual	Unidades Acumuladas	Unidades FDP	Planejado	Atual	Custos Acumulados	Custos FDP
I - Coordenação e Assistência Técnica									
Tecnologias e ferramentas de gestão implantadas	sistema				4,00	500.000,00	500.000,00		2.400.000,00
Educação a distância implantada	Cursos				2,00	500.000,00	500.000,00		2.400.000,00
Assistência técnica aos municípios na elaboração de projetos implantada	Governments				121,00	500.000,00	500.000,00		2.400.000,00
Coordenação e avaliação do programa implantada	reunião	5,00	7,00		15,00	500.000,00	500.000,00		2.400.000,00
servidores municipais capacitados	capacitações	5,00	7,00		25,00	500.000,00	500.000,00		2.400.000,00
II - Fortalecimento Institucional Municipal									
Municípios com sistema informatizado para a administração tributária implantado	Gobiernos	16,00	20,00		60,00	1.428.500,00	10.431.908,98		64.857.142,86
Municípios com sistema informatizado para administração financeira implantado	Gobiernos	15,00	22,00		60,00	1.428.500,00	10.431.908,98		64.857.142,86
Municípios com cadastro informatizado do IPTU implantado	Gobiernos	16,00	20,00		60,00	1.428.500,00	10.431.908,98		64.857.142,86
Municípios com serviços de atendimento ao cidadão implantado	Gobiernos	19,00	22,00		60,00	1.428.500,00	10.431.908,98		64.857.142,86
Municípios com mecanismo de divulgação de informações orçamentária e financeiras implantado	Gobiernos	15,00	20,00		60,00	1.428.500,00	10.431.908,98		64.857.142,86
Municípios enquadrados no limites de endividamento fixado no artigo 30 da Lei Complementar no 101/2000 (LRF) c/c o artigo 3o da Resolução do Senado Federal no 40/2001	Gobiernos	14,00	17,00		60,00	1.428.500,00	10.431.908,98		64.857.142,86
Municípios com controle interno implantado	Gobiernos	18,00	22,00		60,00	1.428.500,00	8.062.714,60		64.857.142,86
Outros									
Administração	N/A					1.000.000,00	4.706.930,98		50.000.000,00
Imprevistos	N/A					1.000.000,00			22.000.000,00
Custos Financeiros	N/A					1.000.000,00	4.810.293,19		40.000.000,00
TOTAL						15.499.500,00	82.671.392,65		578.000.000,02