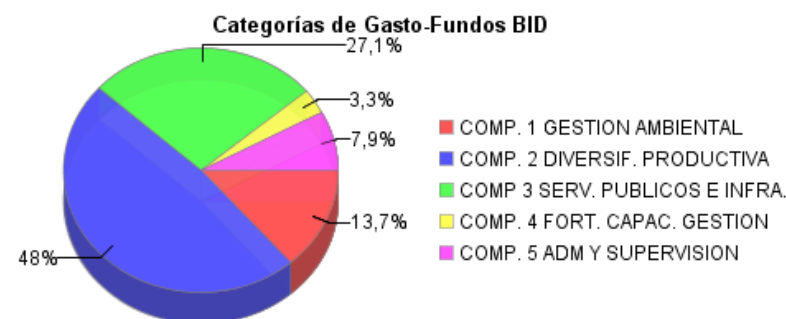
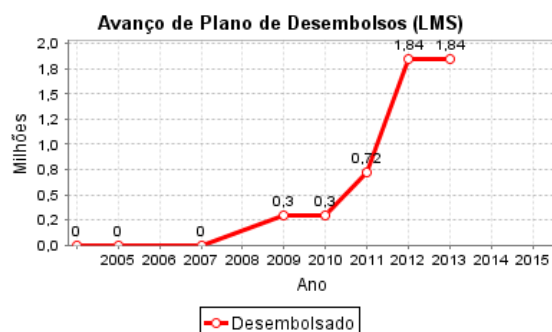
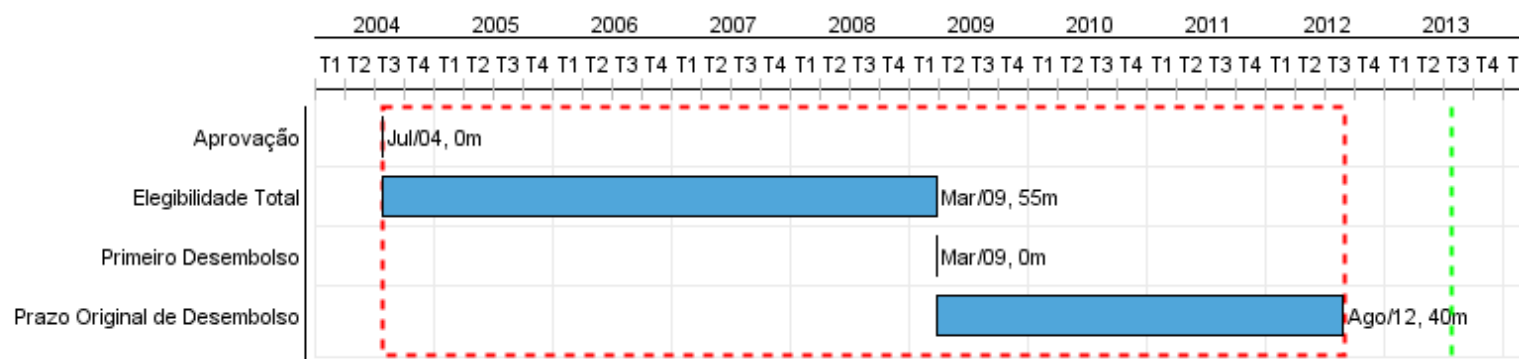


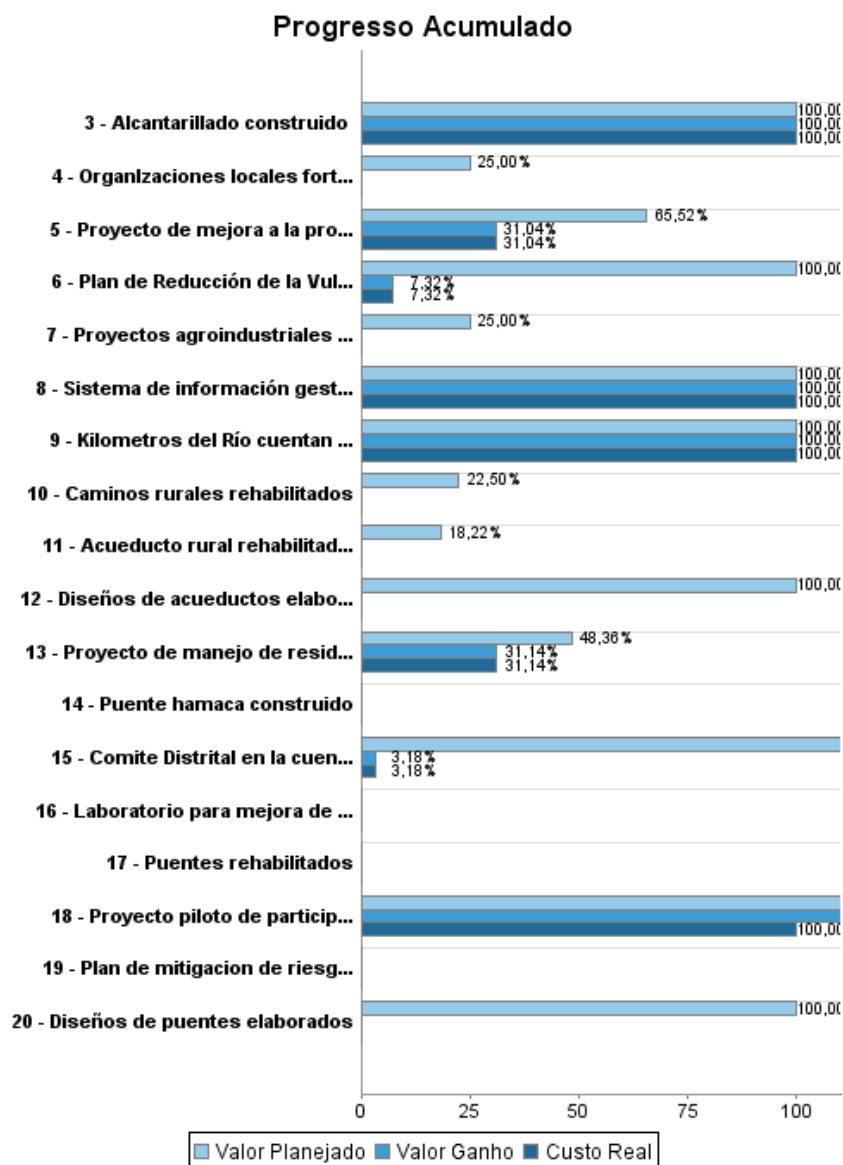
Relatório Resumido

Dados Gerais		Fundos Disponíveis (US\$)		Custo Total e Fonte	
Executor:	MINISTERIO DE PLANIFICACION NACIONAL Y POLITICA ECONOMICA				
Setor:	WATER AND SANITATION				
Número da Operação:	1566/OC-CR	Atual:	9.220.000,00	Original BID:	9.220.000,00
Estágio:	Approved	Desembolsado:	1.840.648,20	Corrente BID:	9.220.000,00
Tipo Operação:	INV - Investimento	% Desembolsado:	19,96	Pari-passu:	80,00
Operação Relacionada:		Saldo:	7.379.351,80	Cofinanciamento/País:	2.780.000,00
Subtipo de Operação:	ESP - Specific Investment Operation			Original Estimado:	12.000.000,00
				Período de Amortização (meses):	150

Categoria do impacto social	Reformulação	Validação
Categoria do impacto social:	C(R) () Os objetivos do projeto foram reformulados?	Validado pelo Chefe de Divisão: 03-may-2013 Validado pelo Representante do País: 03-may-2013



Progresso Acumulado até 2012



RELATÓRIO DE MONITOREIO DE PROGRESSO

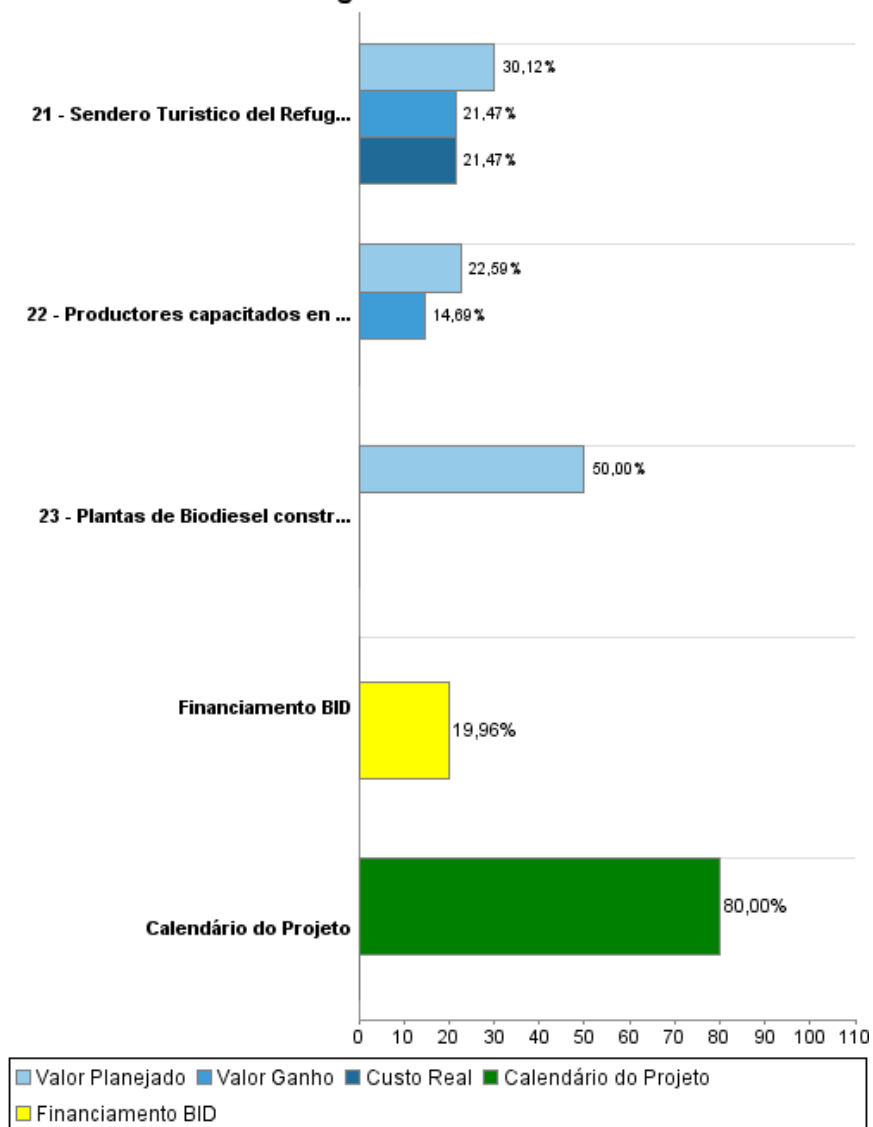
CR0150 - Sustainable Development of the Binational Watershed Rio Sixaola
2012 2º período com fechamento em (7-Mai-2013)

Banco Interamericano de Desenvolvimento - IDB

Escritório de Planejamento Estratégico e Efetividade no Desenvolvimento

Última Atualização do PMR: 02/05/2013

Progresso Acumulado



Resultados

Resultado: Estructura productiva diversificada garantizando la sostenibilidad y el aumento del ingreso.

Indicador	Unidade Medida	Linha Base	Ano Linha Base		2009	2010	2011	2012	2013	Final do Projeto
Porcentaje poblacion ocupada en agricultura.	%	81,00	2004	P	81,00	81,00	81,00	81,00	81,00	81,00
				A	81,00	81,00	81,00	81,00		
Tasa de cobertura forestal	%	75,00	2004	P	75,00	75,00	73,00	73,00	73,00	73,00
				A	75,00	75,00	75,00	75,00		
Produccion de platano	cajas por hectarea por año	588,00	2004	P	588,00	588,00	588,00	588,00	700,00	700,00
				A	588,00	588,00	588,00	588,00		

Resultado: Niveles de cobertura de servicios basicos.

Indicador	Unidade Medida	Linha Base	Ano Linha Base		2009	2010	2011	2012	2013	Final do Projeto
Porcentaje poblacion sin acceso a agua potable en la cuenca alta	%	83,00	2004	P	83,00	83,00	83,00	65,00	45,00	45,00
				A	83,00	83,00	83,00	83,00		
Porcentaje poblacion sin acceso a agua potable en la cuenca media	%	47,00	2004	P	47,00	47,00	47,00	42,00	35,00	35,00
				A	47,00	47,00	47,00	47,00		
Porcentaje poblacion sin acceso a agua potable en la cuenca baja	%	13,00	2004	P	13,00	13,00	13,00	12,00	11,00	11,00
				A	13,00	13,00	13,00	13,00		
Hogares con acceso al sistema de agua construido/ rehabilitado por el Programa	Hogares		2004	P				600,00	1.400,00	1.400,00
				A						

Resultado: Acceso a transporte mejorado.

Indicador	Unidade Medida	Linha Base	Ano Linha Base		2009	2010	2011	2012	2013	Final do Projeto
Cambio porcentual en tiempos de transporte.	%		2004	P				10,00	20,00	20,00
				A						

Produtos: Progresso Físico e Financeiro Anual 2012

Descrição	Unidade de medida	Físico				Financeiro			
		Planejado	Atual	Unidades Acumuladas	Unidades FDP	Planejado	Atual	Custos Acumulados	Custos FDP
1. Gestión Ambiental, Manejo de los Recursos Naturales y Reducción de la Vulnerabilidad									
Sendero Turístico del Refugio de Vida Silvestre Gandoca Manzanillo completado	Sendero				1,00	70.000,00	79.800,00		464.800,00
Proyecto piloto de participación comunitaria en protección Parque Internacional La Amistad completado.	Proyecto	1,00	1,00		1,00	160.000,00	140.000,00		190.000,00
Plan de mitigación de riesgos implementado	Plan					200.000,00			
Plan de Reducción de la Vulnerabilidad implementado	Plan				1,00		14.576,00		199.070,41
Kilometros del Río cuentan con información topográfica documentada.	kilometros		27,00		27,00		55.000,00		55.000,00
Plantas de Biodiesel construidas	Plantas				1,00				146.897,00
Proyecto de manejo de residuos sólidos ejecutado	Proyecto				1,00		58.579,00		188.103,00
2. Diversificación Productiva.									
Adopción de sistemas agroforestales o cultivos no tradicionales	Hectarea	100,00			542,00	200.000,00	453.218,00		2.446.381,00
Productores capacitados en diversificación productiva y ambientalmente sostenible.	Productor	100,00	65,00		814,00	50.000,00			221.300,00
Proyectos agroindustriales para el apoyo a la diversificación productiva implementados	Proyecto				7,00				1.345.217,00
Proyecto de mejora a la producción pecuaria indígena implementado	Proyecto				1,00		75.000,00		241.606,00
Proyectos de fortalecimiento de redes de ecoturismo rural comunitario ejecutados	Proyecto				2,00				310.465,00
Laboratorio para mejora de producción agrícola construido	Laboratorio				1,00				80.356,00
3- Servicios públicos e infraestructura básica.									
Puente hamaca construido	Puente hamaca								
Caminos rurales rehabilitados	Caminos				1,00	75.000,00			1.000.000,00
Acueducto rural rehabilitado y/o construido	Acueducto				6,00	75.000,00			1.235.000,00
Alcantarillado construido	Alcantarillado		1,00		1,00		28.000,00		28.000,00
Diseños de acueductos elaborados	Diseños				6,00				100.800,00
Diseños de puentes elaborados	Diseños				7,00				81.534,00
Puentes rehabilitados	Puentes				8,00				771.983,00
4- Fortalecimiento de la Capacidad de Gestión.									
Comite Distrital en la cuenca del rio sixaola creado y operativo	Comite				3,00	180.000,00			25.000,00

RELATÓRIO DE MONITOREIO DE PROGRESSO

CR0150 - Sustainable Development of the Binational Watershed Rio Sixaola
2012 2º período com fechamento em (7-Mai-2013)

Banco Interamericano de Desenvolvimento - IDB

Escritório de Planejamento Estratégico e Efetividade no Desenvolvimento

Última Atualização do PMR: 02/05/2013

Descrição	Unidade de medida	Físico				Financeiro			
		Planejado	Atual	Unidades Acumuladas	Unidades FDP	Planejado	Atual	Custos Acumulados	Custos FDP
Organizaciones locales fortalecidas en su gestión y desarrollo comunal	Organizaciones				4,00				284.199,00
Sistema de información gestión georeferenciada de Talamanca implementado	Sistema/productores georeferenciados		1,00		1,00		34.535,00		34.535,00
Otros costos adicionales									
Administracion y supervision	N/A					515.000,00	305.018,19		730.000,01
Administracion Unidad Ejecutora Programa (contraparte)	N/A						546.000,00		910.000,00
Costos financieros									
Intereses	N/A					150.000,00			750.000,00
Comision de credito	N/A						114.114,01		159.753,88
TOTAL						1.675.000,00	1.903.840,20		12.000.000,30