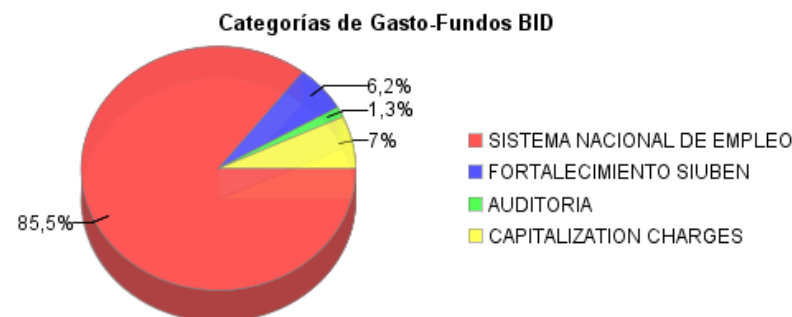
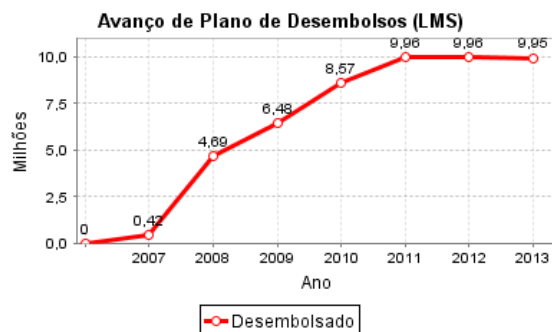
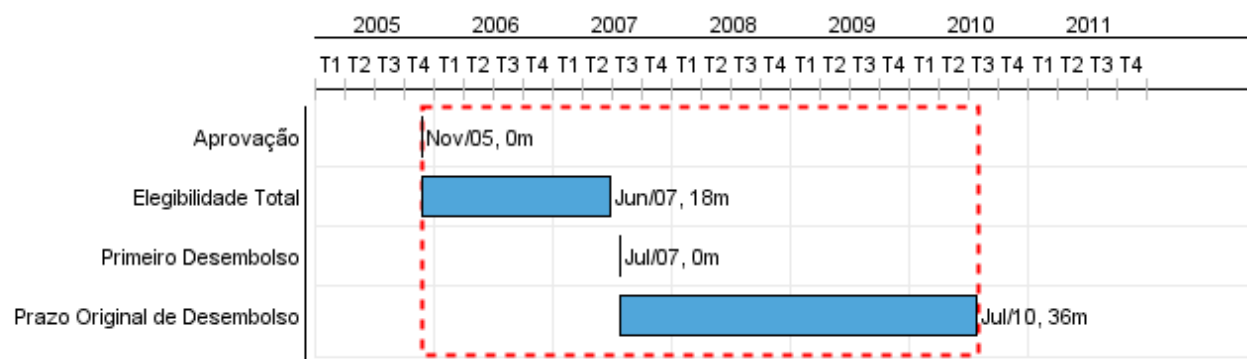


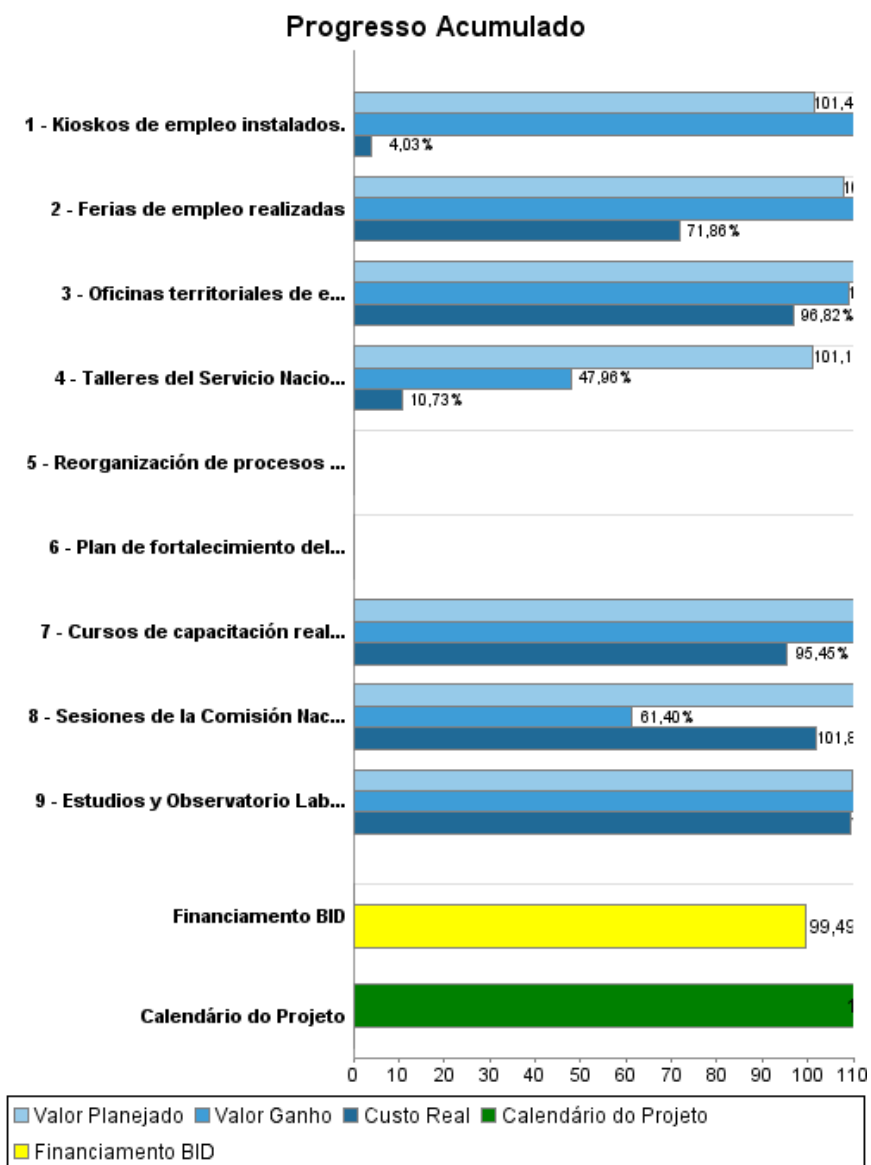
Relatório Resumido

Dados Gerais	Fundos Disponíveis (US\$)	Custo Total e Fonte
Executor: SECRETARIA DE ESTADO DE TRABAJO		
Sector: SOCIAL INVESTMENT-HUMAN RESOURCES & WORKFORCE DEVELOPMENT		
Número da Operação: 1693/OC-DR	Atual: 10.000.000,00	Original BID: 10.000.000,00
Estágio: Approved	Desembolsado: 9.949.459,87	Corrente BID: 10.000.000,00
Tipo Operação: INV - Investimento	% Desembolsado: 99,49	Pari-passu: 90,00
Operação Relacionada: DR-L1036	Saldo: 50.540,13	Cofinanciamento/País: 1.100.000,00
Subtipo de Operação: PFM - Multi-Phase Lending Project		Original Estimado: 11.100.000,00
		Período de Amortização (meses): 240

Categoria do impacto social	Reformulação	Validação
Categoria do impacto social: C(R)	() Os objetivos do projeto foram reformulados?	Validado pelo Chefe de Divisão: 11-abr-2013 Validado pelo Representante do País: 11-abr-2013



Progresso Acumulado até 2012



Resultados

Resultado:	Tiempo de búsqueda de empleo para los desempleados reducido
Suposições:	El indicador de reduccion de los dias de busqueda de empleo de las personas que usan el SENAE asume un marco economico estable, ausente de shocks economicos, financieros o de desastres naturales
Observações:	La Republica Dominicana ha enfrentado la crisis de precios de los alimentos en 2008 asi como los impactos de la crisis financiera internacional de 2008/2009. Ver la seccion de "issues" para mas informacion acerca de la medicion de este indicador.

Indicador	Unidade Medida	Linha Base	Ano Linha Base		2008	2009	2010	Final do Projeto
Periodo de busqueda de los buscadores de empleo del Servicio Nacional de Empleo (SENAE)	Dias	100,00	2005	P A			95,00	95,00

Resultado:	Focalización de la inversión en asistencia social en los segmentos más pobres de la población (pobres moderados y extremos) mejorada
-------------------	--

Indicador	Unidade Medida	Linha Base	Ano Linha Base		2008	2009	2010	Final do Projeto
Al menos un 60% de la inversión en Programas de Transferencias Condicionadas de Dinero (PTC) se dirige al 40% de la poblacion mas pobre	%	12,00	2005	P A	50,00 100,00	50,00 50,00	60,00	60,00

Resultado:	Tiempo de contratación para las empresas reducido
Suposições:	El supuesto detras de este indicador es que el hecho de apoyar la intermediacion del joven capacitado a traves de la etapa de pasantia en la firma permite ahorrar costos de contratacion.
Observações:	Observar la seccion de issues para mas informacion acerca de este indicador, su medicion y cuando se espera contar con datos precisos para completar esta seccion del PMR.

Indicador	Unidade Medida	Linha Base	Ano Linha Base		2008	2009	2010	Final do Projeto
Jóvenes capacitados que se quedan trabajando en la empresa a los tres meses de haber terminado la pasantía.	%		2005	P A		30,00		40,00 16,00

Resultado:	Desempeño laboral (tasa de empleo) de grupos vulnerables mejorado.
Observações:	Ver la seccion de "issues" para un mayor detalle acerca de la medicion del indicador sobre tasa de empleo de jovenes egresados del programa Juventud y Empleo con respecto al grupo de control (aleatoriamente seleccionados).

Indicador	Unidade Medida	Linha Base	Ano Linha Base		2008	2009	2010	Final do Projeto
Diferencia entre tasa de empleo de jovenes egresados de la capacitación (grupo de tratamiento) y el grupo de control.	Puntos porcentuales		2005	P A				10,00

Produtos: Progresso Físico e Financeiro Anual 2012

Descrição	Unidade de medida	Físico				Financeiro			
		Planejado	Atual	Unidades Acumuladas	Unidades FDP	Planejado	Atual	Custos Acumulados	Custos FDP
Revisión del Sistema Único de Beneficiarios (SIUBEN)									
Reorganización de procesos completada	SIUBEN revisado				1,00				
Plan de fortalecimiento del marco institucional del SIUBEN completado.	plan				1,00				
El Sistema Nacional de Empleo (SNE) se encuentra constituido									
Oficinas territoriales de empleo instaladas	Oficinas				16,00				2.880.110,00
Kioskos de empleo instalados.	Kioskos				5,00				178.280,00
Ferias de empleo realizadas	Ferias				20,00				254.000,00
Cursos de capacitación realizados por Juventud y Empleo	Cursos				425,00				3.358.014,00
Talleres del Servicio Nacional de Empleo	Personas atendidas				2.926,00				81.858,00
Sesiones de la Comisión Nacional de Empleo	Sesiones				10,00				96.200,00
Estudios y Observatorio Laboral	Estudios				6,00				388.738,00
Capacitación OTE y UCP	N/A								129.900,00
Administracion, Imprevistos y Auditoria									
Administracion y Auditoria	N/A								2.012.900,00
Imprevistos	N/A								
TOTAL									9.380.000,00