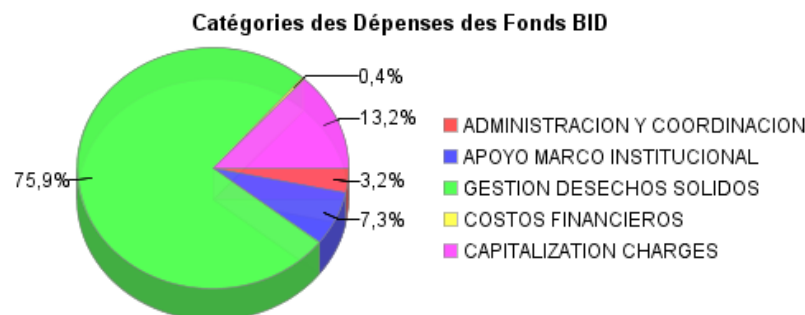
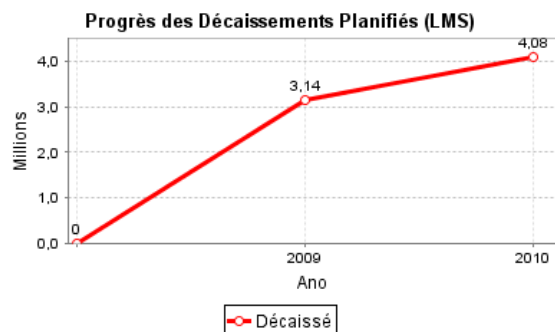
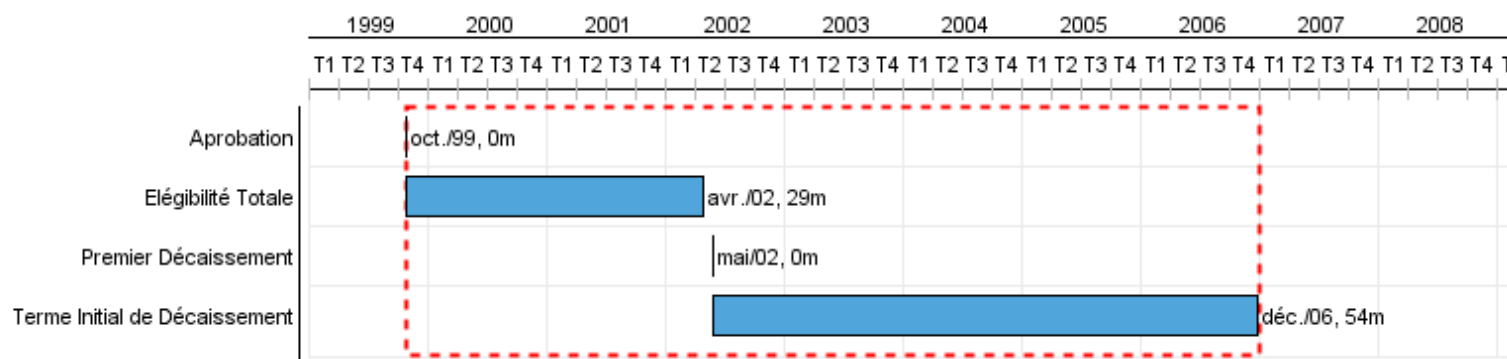


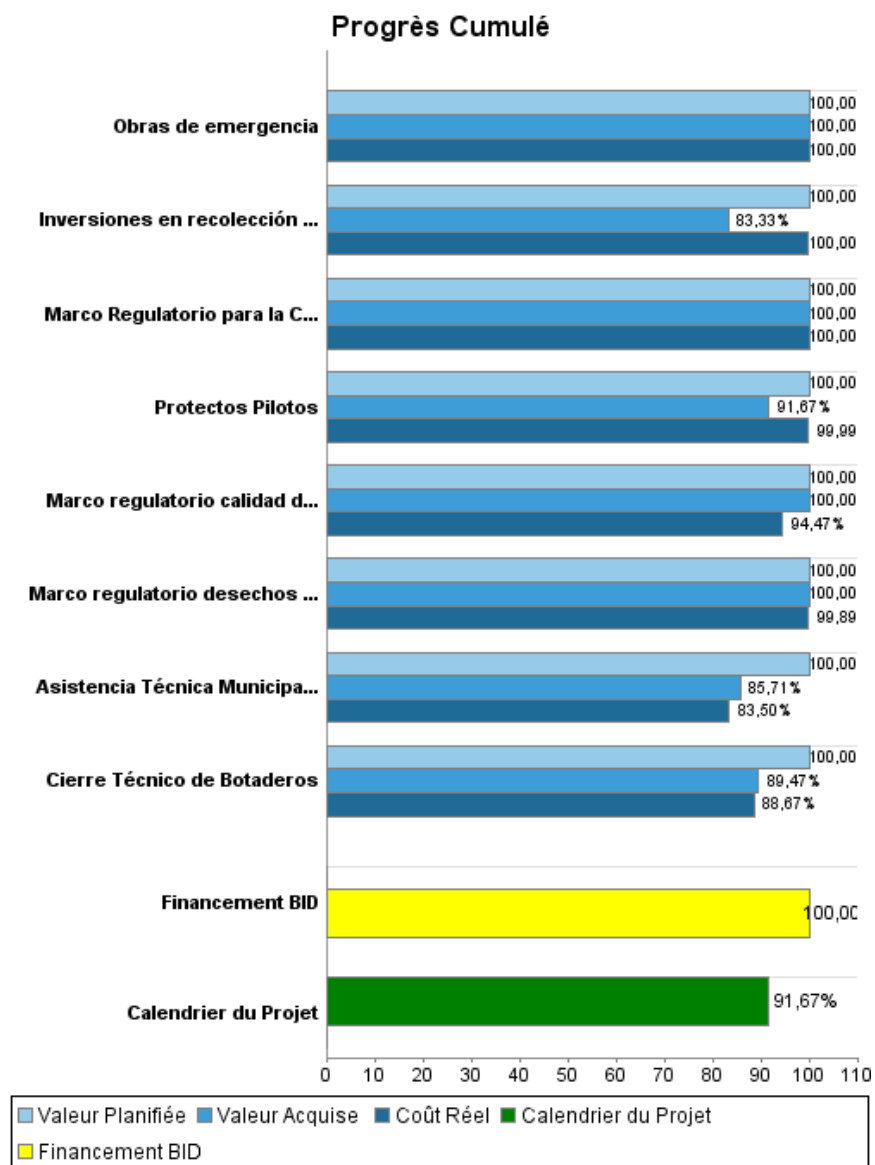
## Rapport Résumé

Données Générales		Fonds Disponibles (US\$)		Coût Total et Source de Financement	
Agence d' Exécution (EA):	MINISTERIO DE MEDIO AMBIENTE Y RECURSOS NATURALES				
Secteur:	ENVIRONMENT AND NATURAL DISASTERS-ENVIRONMENTAL PROGRAMS				
Numéro(s) de Prêt(s):	1209/OC-ES	Montant Courant Approuvé:	29.567.349,15	Initial BID:	29.847.000,00
Étape:	Approved	Montant Décaissé à ce Jour:	29.567.349,15	Courant BID:	29.567.349,15
Type d' Opération:	INV - Investissement	% Décaissé:	100,00	Pari Passu:	63,99
Opération(s) Connexe(s):	TC9411464, TC9811037	Solde:		Cofinancement/Pays:	10.000,00
Sous-Type de l'Opération:	ESP - Specific Investment Operation			Estimation Initiale:	29.857.000,00
				Période d'Amortissement (mois):	162

Catégorie d'Impact Environnemental et Social du Projet	Reformulation	Validation	
Catégorie d'Impact Environnemental et Social du Projet: B	( ) Les objectifs du projet ont-ils été reformulés?	Validé par le Chef de Division:	Apr 20, 2011
		Validé par le Représentant:	Apr 22, 2011



## Progrès Cumulé à 2010



## Résultats

<b>Résultat:</b>	Marco Normativo ambiental en las áreas de Calidad de Aire, Agua y Desechos Peligrosos fortalecidos al final del proyecto.
------------------	---

Indicateur	Unité de Mesure	Ligne de Base	Année Ligne de Base		2008	2010	Fin du Projet
Los índices de calidad ambiental en los sectores críticos Agua, Aire, Desechos Peligrosos y Desechos Sólidos Municipales, establecidos y mejorados en un 20 % al final de la ejecución del proyecto	%Porcentaje de Mejora de los índices de calidad		2002	P	20,00	20,00	20,00
				A	10,00	20,00	

<b>Résultat:</b>	Lograr el mayor nivel de cobertura en la prestación del servicio de Recolección y Disposición Final de los Desechos Sólidos en la región oriental de El Salvador
<b>Suposições:</b>	Municipalidades y comunidades participaran activamente en el desarrollo del Programa

Indicateur	Unité de Mesure	Ligne de Base	Année Ligne de Base		2008	2010	Fin du Projet
Cobertura de recolección de desechos, puerta a puerta en el área urbana de los municipios beneficiados con el proyecto mejorada en un 80% al final de la ejecución del Proyecto	%		2002	P		80,00	80,00
				A		80,00	

**Produites: Progrès Physique et Financier Annuel 2010**

Description	Unité de Mesure	Physique				Financier			
		Planifié	Réel	Unités Cumulées	Unités FDP	Planifié	Réel	Coûts Cumulées	Coûts FDP
<b>I. Apoyo al Marco Regulatorio Ambiental</b>									
Marco Regulatorio para la Calidad del Aire	Marco regulatorio aire	1,00	1,00		1,00	768.000,00	768.000,00		768.000,00
Marco regulatorio calidad del agua	Marco regulatoria agua	1,00	1,00		1,00	950.144,00	897.601,00		950.143,00
Marco regulatorio desechos sólidos	Marco regulatorio	1,00	1,00		1,00	442.934,00	442.456,00		442.934,00
<b>II. Apoyo a la Gestión de Desechos Sólidos Municipales</b>									
Asistencia Técnica Municipal, Educación y Fortalecimiento Institucional, desarrollada e implementada	consultorias	21,00	18,00		21,00	1.341.033,00	1.119.729,00		1.341.033,00
Inversiones en recolección y disposición final de desechos sólidos municipales y proyecto piloto de reciclaje, ejecutados	Proyectos	6,00	5,00		6,00	4.184.340,00	4.184.335,00		4.184.340,00
Proyectos Pilotos	Proyectos	12,00	11,00		21,00	952.157,00	952.097,00		952.157,00
Cierre Técnico de Botaderos	Botaderos	19,00	17,00		19,00	2.122.588,00	1.882.202,00		2.122.588,00
Obras de emergencia	Proyectos	2,00	2,00		2,00	13.828.000,00	13.828.000,00		13.828.000,00
<b>Administración y Coordinación</b>									
<b>Costos Financieros</b>									
<b>TOTAL</b>						<b>24.589.196,00</b>	<b>24.074.420,00</b>		<b>24.589.195,00</b>