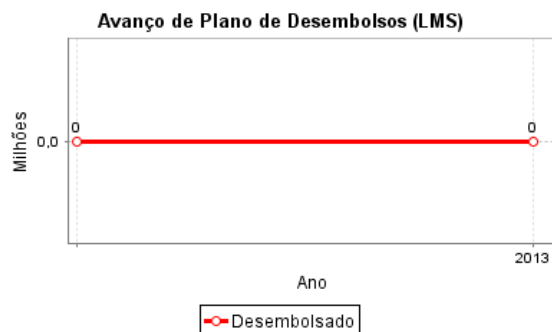
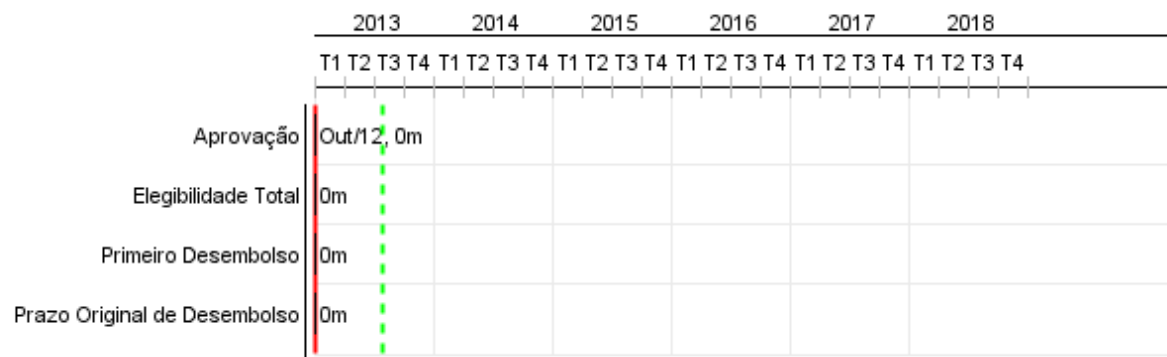


## Relatório Resumido

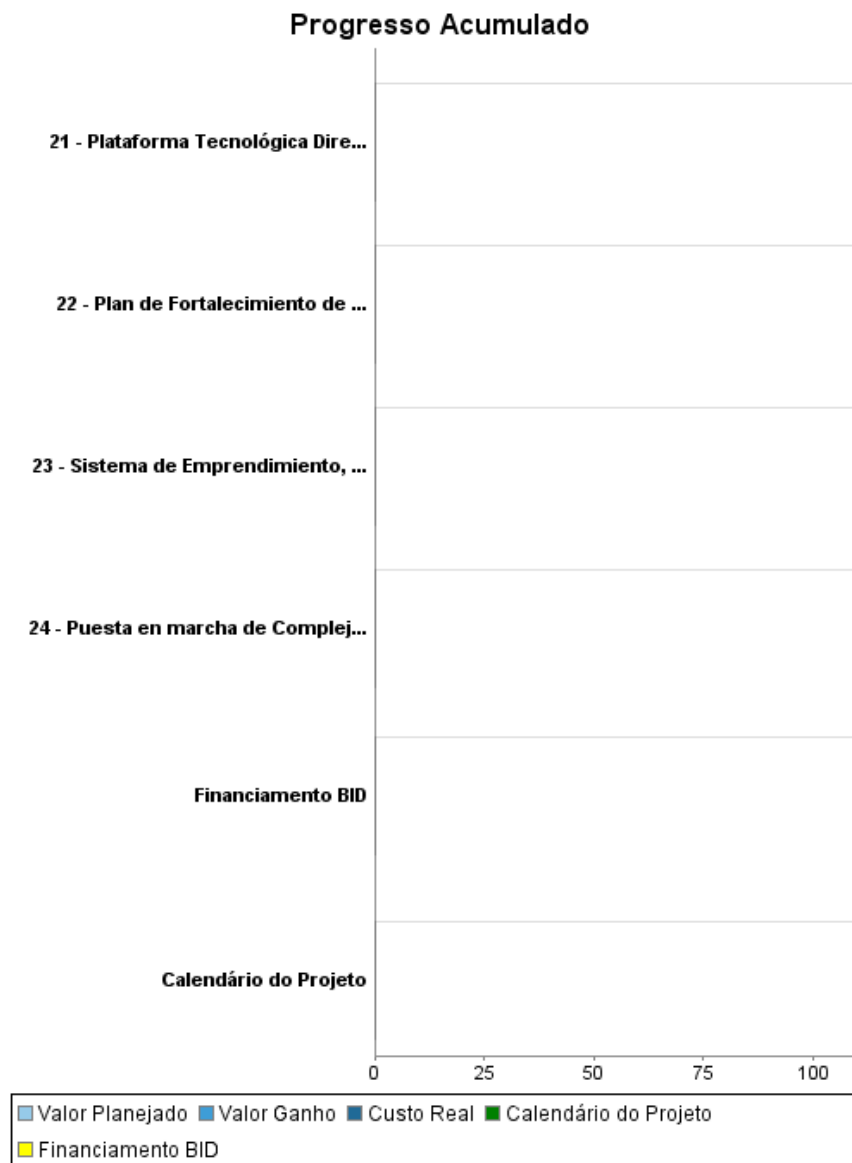
Dados Gerais	Fundos Disponíveis (US\$)	Custo Total e Fonte
Executor: MINISTERIO DE ECONOMIA		
Sector: SCIENCE AND TECHNOLOGY-R&D AND INNOVATION FUNDING		
Número da Operação: 2800/OC-ES	Atual: 30.000.000,00	Original BID: 30.000.000,00
Estágio: Approved	Desembolsado:	Corrente BID: 30.000.000,00
Tipo Operação: INV - Investimento	% Desembolsado:	Pari-passu: 100,00
Operação Relacionada: ES-P1068, ES-T1180, RG-P1478	Saldo: 30.000.000,00	Cofinanciamento/País:
Subtipo de Operação: ESP - Specific Investment Operation		Original Estimado: 30.000.000,00
		Período de Amortização (meses):

Categoria do impacto social	Reformulação	Validação
Categoria do impacto social: Nenhum	( ) Os objetivos do projeto foram reformulados?	Validado pelo Chefe de Divisão: 12-abr-2013 Validado pelo Representante do País: 13-abr-2013



## Progresso Acumulado até 2012





## Resultados

**Resultado:** Institucionalidad Pública de Apoyo a la Innovación, fortalecida

Indicador	Unidade Medida	Linha Base	Ano Linha Base		2014	2015	2016	2017	2018	Final do Projeto
Porcentaje del presupuesto de inversión del Fondo de Desarrollo Productivo del Ministerio de Economía ( FONDEPRO) y del Consejo Nacional de Ciencia y Tecnología (CONACYT) comprometido para el final del primer trimestre del año	%	10,00	2012	P A	10,00	15,00	20,00	25,00	30,00	35,00

**Resultado:** Aumento de la Innovación Empresarial

Indicador	Unidade Medida	Linha Base	Ano Linha Base		2014	2015	2016	2017	2018	Final do Projeto
Empresas que introducen innovaciones de producto ( diferencia en puntos porcentuales entre empresas beneficiarias y controles)	%	10,00	2012	P A		10,00	20,00	30,00	30,00	30,00
Empresas que introducen innovaciones de proceso ( diferencia en puntos porcentuales entre empresas beneficiarias y controles)	%		2012	P A		5,00	10,00	15,00	15,00	15,00
Empresas que subcontratan servicios tecnológicos y que cooperan con centros de investigación y de transferencia tecnológica (diferencia en puntos porcentuales entre empresas beneficiarias y controles)	%		2012	P A	5,00	7,00	8,00	9,00	10,00	10,00

**Resultado:** Aumento del Capital Humano

Indicador	Unidade Medida	Linha Base	Ano Linha Base		2014	2015	2016	2017	2018	Final do Projeto
Aumento de la disponibilidad de Ingenieros y Tecnólogos con capital humano avanzado sobre el stock de Ingenieros y Tecnólogos	%	14,00	2012	P A	10,00	10,00	10,00	10,00	15,00	15,00
Aumento en el % de mujeres entre los ingenieros y tecnólogos con doctorados	%	30,00	2012	P A	30,00	30,00	30,00	30,00	32,00	32,00
Publicaciones en Revistas Indexadas en áreas de tecnología e ingeniería	Número		2012	P A					2,00	2,00
Registros de Patentes en El Salvador de investigadores apoyados	Número		2012	P A				0,10	0,40	0,40
Grado académico (% de investigadores apoyados que logran el grado de profesor asociado)	%		2012	P A			10,00	15,00	30,00	30,00
Grado académico mujeres (% de investigadoras mujeres apoyadas que logran el grado de profesor asociado)	%		2012	P A			5,00	10,00	20,00	20,00

## Produtos: Progresso Físico e Financeiro Anual 2012

Descrição	Unidade de medida	Físico				Financeiro			
		Planejado	Atual	Unidades Acumuladas	Unidades FDP	Planejado	Atual	Custos Acumulados	Custos FDP
<b>Fortalecimiento de la Institucionalidad Pública de Apoyo a la Innovación</b>									
Informes de análisis de las capacidades de las instituciones del Sistema Nacional de Innovación (SNI)	Número				3,00				300.000,00
Sistema de Información para la toma de decisiones del Ministerio de Economía (MINEC ) funcionando	Sistema				1,00				330.000,00
Instrumentos Financieros de Apoyo a la Innovación diseñados	Informes				1,00				75.000,00
Encuestas de Innovación Empresarial realizadas	Encuesta				2,00				190.000,00
Metodología diseñada y capacitación efectuadas en Prospectiva Tecnológica	Cursos				1,00				216.000,00
Plataforma Tecnológica Dirección de Propiedad Intelectual funcionando	Sistema				1,00				182.000,00
Normas Técnicas en Innovación y Desarrollo Tecnológico adoptadas	Normas				3,00				150.000,00
Gestores Institucionales de Políticas Públicas de Innovación, Ciencia y Tecnología (ICT) formados	Gestores				100,00				500.000,00
Plan de Fortalecimiento de Consejo Nacional de Ciencia y Tecnología (CONACYT) Implementado	Plan				1,00				120.000,00
Observatorio Salvadoreño de Innovación, Ciencia y Tecnología instalado y funcionando	Observatorio				1,00				1.330.000,00
Talleres de mejoramiento en la coordinación interinstitucional	Talleres				5,00				195.000,00
<b>Inversión en Innovación</b>									
Extensionistas tecnológicos en gestión de la innovación (Programa de Gestión de la innovación) formados	Extensionistas				100,00				280.000,00
Empresas asistidas en la gestión de innovación (Programa de Gestión de la Innovación)	Empresas				36,00				1.100.000,00
Sistema de Emprendimiento, Incubación y Aceleración de Empresas diseñado	Sistema				1,00				140.000,00
Proyectos de incubadoras, inversionistas angeles y localidades innovadoras	Contratos con incubadora				38,00				1.272.000,00

Descrição	Unidade de medida	Físico				Financeiro			
		Planejado	Atual	Unidades Acumuladas	Unidades FDP	Planejado	Atual	Custos Acumulados	Custos FDP
Empresas beneficiadas por medio de la atracción temporal de profesionales y técnicos (extranjeros) en las empresas (PATP) (empresas apoyadas)	Empresas				20,00				500.000,00
PhD formados en ciencias e ingenierías en el exterior	Personas				75,00				6.900.000,00
Estudio de factibilidad de un programa de Doctorados Nacionales efectuado	Personas				2,00				50.000,00
Programas Sectoriales Estratégicos de Innovación (Turismo, Textiles & Confección, Servicios de Avanzada, Metalmecánica y Plásticos, Química & Farmacia)	Proyectos				50,00				1.800.000,00
Proyectos de Innovación asociativos sectoriales de I+D (número de proyectos, 5 empresas por proyecto) a ser cofinanciados aprobados	Proyectos				10,00				1.000.000,00
Centro de Excelencia Internacional en Innovación y Transferencia en Alimentos y Bebidas funcionando	Centro				1,00				1.400.000,00
Puesta en marcha de Complejos de Innovación Tecnológica y Productiva en Áreas Prioritarias	Complejos				2,00				9.600.000,00
Proyectos de innovación para la productividad orientada según las áreas prioritarias seleccionados para ser financiados	Proyectos				55,00				1.685.000,00
<b>Administración</b>									
Evaluaciones	Evaluación				13,00				325.000,00
Administración de Unidad Ejecutora	N/A								300.000,00
Auditorías	N/A								60.000,00
<b>TOTAL</b>									<b>30.000.000,00</b>