

## Relatório Resumido

### Dados Gerais

Executor:	MINISTERE DE L'AGRICULTURE DES RESSOURCES NATURELLES ET DU DEVELOPPEMENT RURAL
Sector:	AGRICULTURE AND RURAL DEVELOPMENT-SUSTAINABLE AGRICULTURAL DEVELOPMENT
Número da Operação:	2390/GR-HA;1646/SF-HA
Estágio:	Approved
Tipo Operação:	INV - Investimento
Operação Relacionada:	
Subtipo de Operação:	ESP - Specific Investment Operation

### Fundos Disponíveis (US\$)

Atual:	27.105.000,00
Desembolsado:	21.476.510,69
% Desembolsado:	79,23
Saldo:	5.628.489,31

### Custo Total e Fonte

Original BID:	42.840.033,27
Corrente BID:	27.105.000,00
Pari-passu:	99,00
Cofinanciamento/País:	295.000,00
Original Estimado:	43.135.033,27
Período de Amortização (meses):	354

### Categoria do impacto social

Categoria do impacto social:

B(R)

### Reformulação

( ) Os objetivos do projeto foram reformulados?

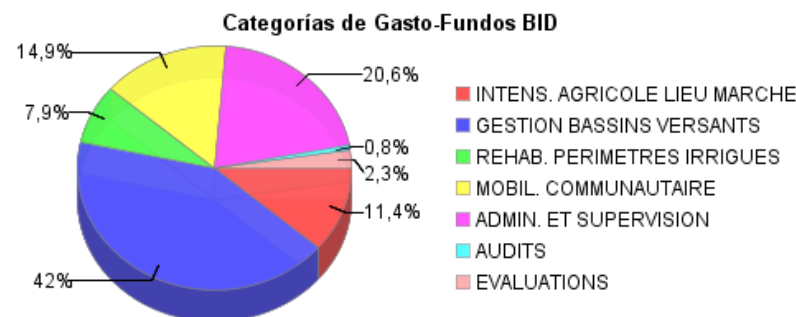
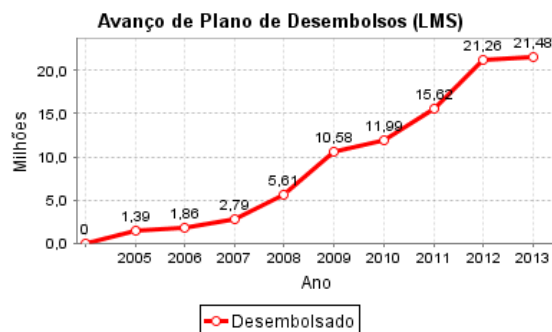
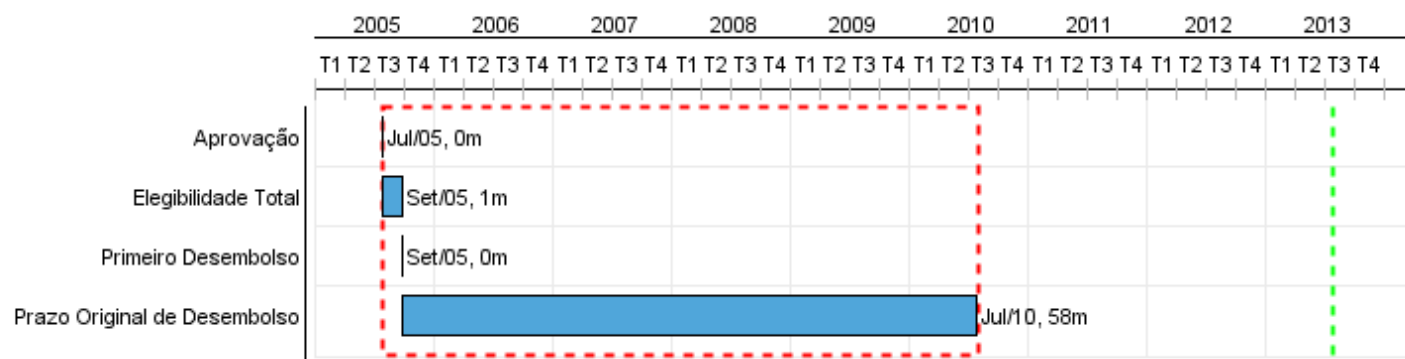
### Validação

Validado pelo Chefe de Divisão:

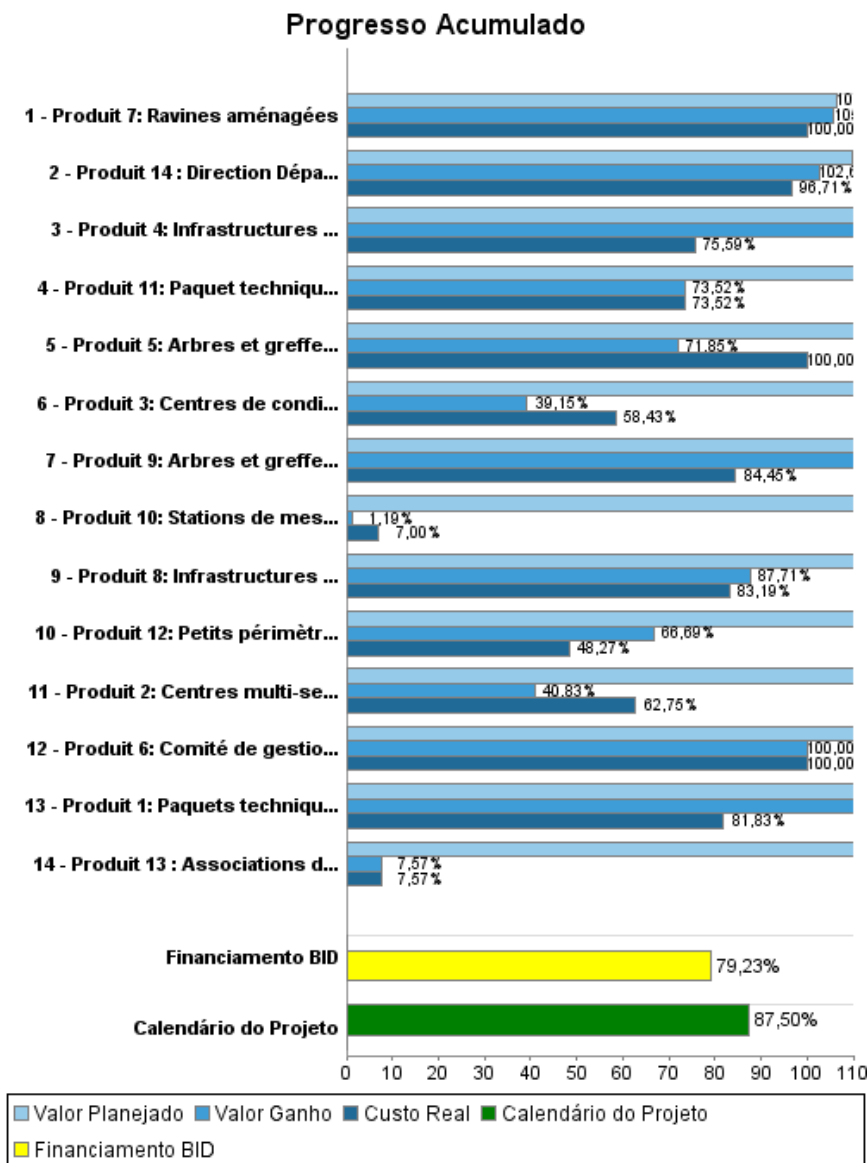
11-abr-2013

Validado pelo Representante do País:

12-abr-2013



## Progresso Acumulado até 2012



## Resultados

**Resultado:** La production et la rentabilité des cultures sont augmentées et les pertes post-récoltes sont réduites, d'une façon durable sur le plan environnemental.

Indicador	Unidade Medida	Linha Base	Ano Linha Base		Final do Projeto
Augmentation des rendements moyens des principales cultures annuelles (maïs, haricot, sorgho) (cible = plus 30%)	Indice base 100	100,00	2007	P A	130,00
Augmentation des rendements de la banane	kg/ha	12.000,00	2007	P A	14.000,00
Augmentation des marges du haricot	gourdes/ha	6.620,00	2007	P A	8.606,00
Augmentation des marges du maïs	gourdes/ha	507,00	2007	P A	660,00
Augmentation des marges du sorgho	gourdes/ha	266,00	2007	P A	346,00
Augmentation de la production de mangue Francique	douzaines de fruits/ producteur/an	124,00	2007	P A	149,00
Augmentation de la production d'avocats	douzaines de fruits/ producteur/an	39,00	2007	P A	47,00
Augmentation de la production d'agrumes	douzaines de fruits/ producteur/an	17,00	2007	P A	20,00
Augmentation de la superficie portant 3 récoltes / an	Carreaux	342,00	2007	P A	450,00
Diminution des pertes moyennes des principales cultures (cible = moins 10%)	Indice base 100	100,00	2007	P A	90,00

**Resultado:** Patrimoine (routier, urbain, hydroagricole, pédologique) protégé

Indicador	Unidade Medida	Linha Base	Ano Linha Base		Final do Projeto
Volume de sédiments retenus par les infrastructures de protection	m3		2007	P A	
Volume d'eau retenue par les infrastructures de protection et stockage	m3		2007	P A	15.305.200,00
Superficie protégée par les infrastructures de protection	ha		2007	P A	1.955,00

## Produtos: Progresso Físico e Financeiro Anual 2012

Descrição	Unidade de medida	Físico				Financeiro			
		Planejado	Atual	Unidades Acumuladas	Unidades FDP	Planejado	Atual	Custos Acumulados	Custos FDP
<b>Intensification agricole et liens aux marchés</b>									
Produit 1: Paquets techniques vulgarisés	Paquet		2,00		3,00	75.000,00	86.213,00		353.000,00
Produit 2: Centres multi-services construits et équipés	Centres multi-services				3,00	200.000,00	135.176,00		1.952.677,00
Produit 3: Centres de conditionnement et commercialisation construits et équipés	Centres de conditionnement et commercialisation				3,00	100.000,00	87.974,00		493.121,00
Produit 4: Infrastructures de séchage et stockage construites	Infrastructure	200,00	315,00		581,00	110.000,00	109.960,00		200.734,00
Produit 5: Arbres et greffes réussis en plaine irriguée	Arbre	104.000,00	100.000,00		144.206,00	75.000,00	217.216,00		803.946,00
<b>Mobilisation communautaire et coordination de l'exécution</b>									
Produit 14 : Direction Départementale Agricole (DDAA) renforcée	Direction Départementale		1,00		1,00	61.000,00	43.514,00		456.567,00
<b>Gestion de bassins versants et protection contre les inondations</b>									
Produit 6: Comité de gestion des bassins versants fonctionnel	Comité		1,00		1,00	328.500,00	448.361,00		758.993,00
Produit 7: Ravines aménagées	Km				300,00				3.982.230,00
Produit 8: Infrastructures de retenion et valorisation de l'eau construites	Infrastructure	142,00	109,00		608,00	800.000,00	826.622,00		3.569.232,00
Produit 9: Arbres et greffes réussis en montagne	Arbre	700.000,00	600.000,00		2.400.141,00	331.000,00	51.029,00		993.261,00
Produit 10: Stations de mesure hydrologique installées	Station				12,00	305.000,00			591.379,00
Produit 11: Paquet technique d'élevage en enclos amélioré et vulgarisé	Paquet		1,00		1,00	20.000,00	66.699,00		162.358,00
<b>Réhabilitation des petits périmètres irrigués</b>									
Produit 12: Petits périmètres irrigués réhabilités physiquement	Périmètre	1,00	2,00		6,00	1.400.000,00	1.695.477,00		6.891.409,00
Produit 13 : Associations d'irrigants renforcées et fonctionnelles	Association				5,00	215.000,00	45.566,00		601.566,00
<b>Administration - Audits - Evaluations - Autres</b>									
Sans allocation spécifique	N/A								
Administration et supervision	N/A					615.000,00	753.724,00		4.699.048,00
Audits et Evaluations	N/A					250.000,00	27.850,00		505.135,00
Coût financier	N/A								385.000,00
<b>TOTAL</b>						<b>4.885.500,00</b>	<b>4.595.381,00</b>		<b>27.399.656,00</b>