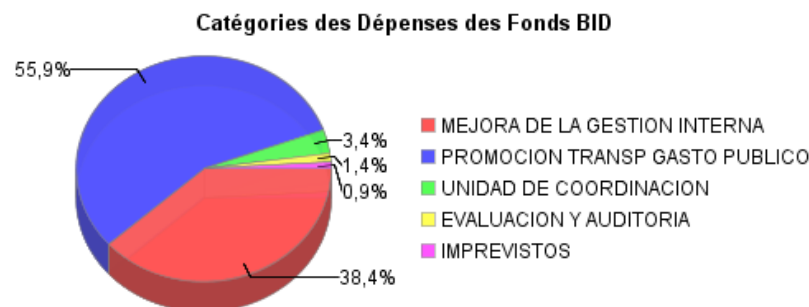
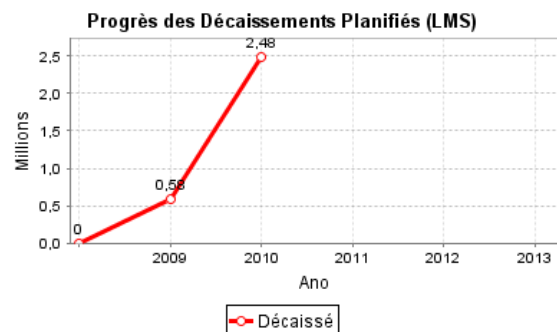
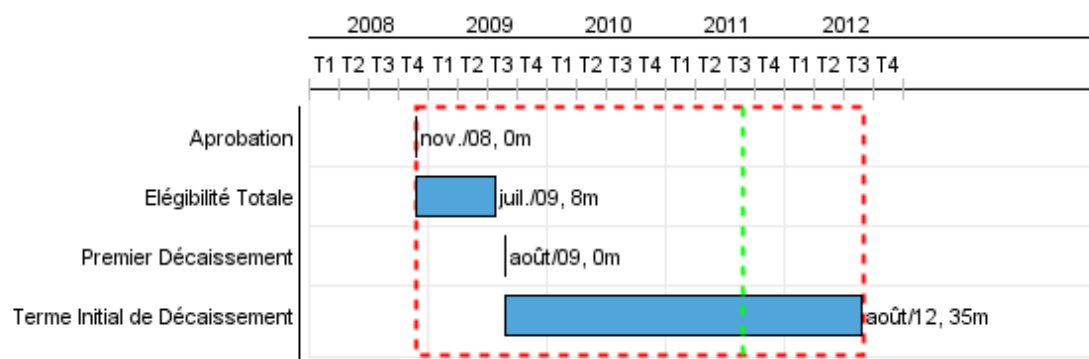


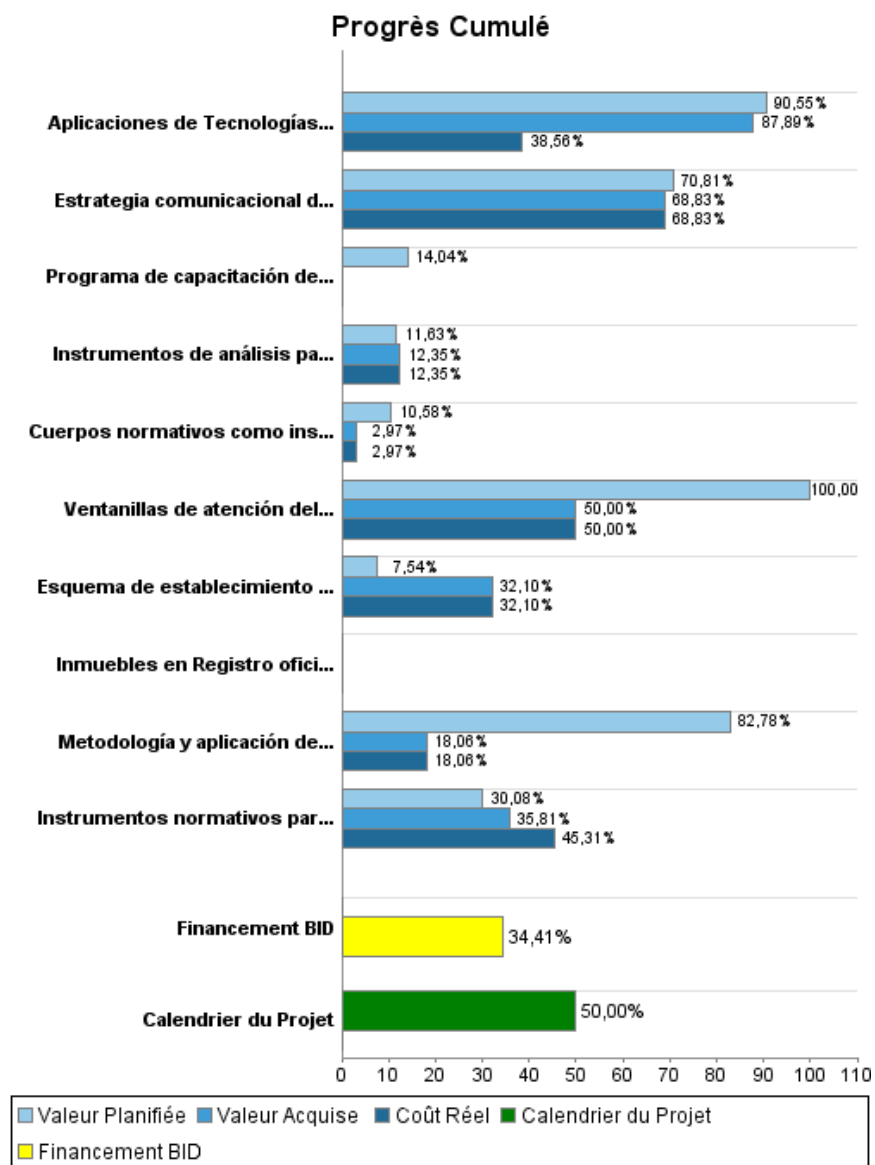
Rapport Résumé

Données Générales		Fonds Disponibles (US\$)	Coût Total et Source de Financement
Agence d' Exécution (EA):	MINISTERIO DE FINANZAS PUBLICAS		
Secteur:	REFORM / MODERNIZATION OF THE STATE-FINANCIAL MANAGEMENT REFORM & MODER		
Numéro(s) de Prêt(s):	2050/OC-GU	Montant Courant Approuvé:	8.500.000,00
Étape:	Approved	Montant Décaissé à ce Jour:	2.924.679,77
Type d' Opération:	INV - Investissement	% Décaissé:	34,41
Opération(s) Connexe(s):	GU-L1020, GU-P1043	Solde:	5.575.320,23
Sous-Type de l'Opération:	ESP - Specific Investment Operation		
		Initial BID:	8.500.000,00
		Courant BID:	8.500.000,00
		Pari Passu:	100,00
		Cofinancement/Pays:	260.000,00
		Estimation Initiale:	8.760.000,00
		Période d'Amortissement (mois):	252

Catégorie d'Impact Environnemental et Social du Projet	Reformulation	Validation
Catégorie d'Impact Environnemental et Social du Projet: B	() Les objectifs du projet ont-ils été reformulés?	Validé par le Chef de Division: Mar 24, 2011 Validé par le Représentant: Mar 30, 2011



Progrès Cumulé à 2010



Résultats

Résultat:	Gestión de procesos del Gasto Público eficientizados.
------------------	---

Indicateur	Unité de Mesure	Ligne de Base	Année Ligne de Base		2011	2015	Fin du Projet
Expedientes gestionados a través del Sistema Único de seguimiento y control de expedientes.	Expedientes	757.642,00	2009	P A			757.642,00
Gastos de comunicaciones.	Quetzales	1.802.018,00	2009	P A			1.531.715,25

Résultat:	Transparencia en los mecanismos de ejecución del gasto incrementada.
------------------	--

Indicateur	Unité de Mesure	Ligne de Base	Année Ligne de Base		2011	2015	Fin du Projet
Legislación emitida normando la gestión del gasto público.	Leyes			P A			5,00

Produites: Progrès Physique et Financier Annuel 2010

Description	Unité de Mesure	Physique				Financier			
		Planifié	Réel	Unités Cumulées	Unités FDP	Planifié	Réel	Coûts Cumulées	Coûts FDP
Componente 1 . Mejora de la Gestión Interna del MINFIN.									
Instrumentos normativos para mejorar la coordinación y gestión de procesos emitidos.	Instrumentos	21,00	25,00		29,00	93.216,00	140.391,57		309.873,00
Aplicaciones de Tecnologías de la Información modernizadas.	Aplicaciones	3,00	3,00		4,00	1.559.800,00	684.388,00		1.774.800,00
Ventanillas de atención del Sistema Único de Seguimiento y Control de Expedientes.	Ventanillas de Atención				13,00	60.000,00	30.000,00		60.000,00
Esquema de establecimiento y evaluación de perfiles actualizado.	Esquema				1,00	19.762,00	108.987,06		364.468,00
Estrategia comunicacional del MINFIN desarrollada.	Estrategia				1,00	254.459,00	249.429,00		759.016,00
Componente 2 - Promoción Transparencia en Ejecución Gasto Público Adm. Central									
Cuerpos normativos como instrumentos de transparentización de Manejo de la Deuda Pública elaborados.	Cuerpos normativos				8,00	191.660,00	54.941,12		1.881.901,00
Inmuebles en Registro oficial de inmuebles del Estado registrados durante ejecucion del proyecto.	Inmuebles				1.925,00				931.589,00
Instrumentos de análisis para la programación financiera y estimación de ingresos desarrollado.	Sistemas				1,00	165.500,00	175.802,31		1.423.400,00
Programa de capacitación de la DNCAE desarrollo.	Programa de Capacitación				1,00	40.000,00			285.000,00
Metodología y aplicación de mapa de riesgos en los temas de adquisiciones del Estado y Fideicomisos desarrollados.	Metodología				1,00	238.110,00	49.255,57		389.110,00
Gastos de Administración									
TOTAL						2.622.507,00	1.493.194,63		8.179.157,00