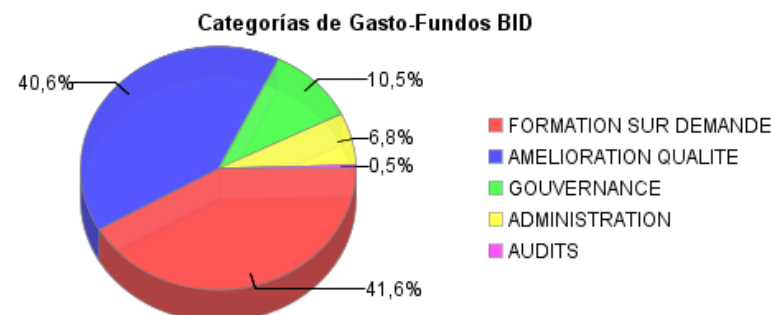
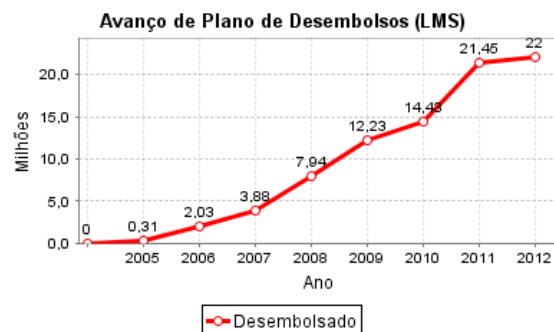
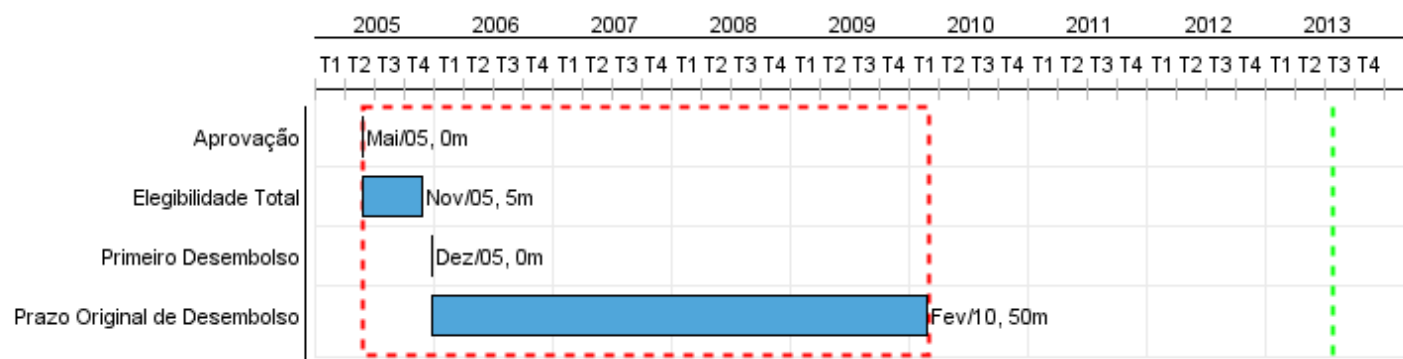


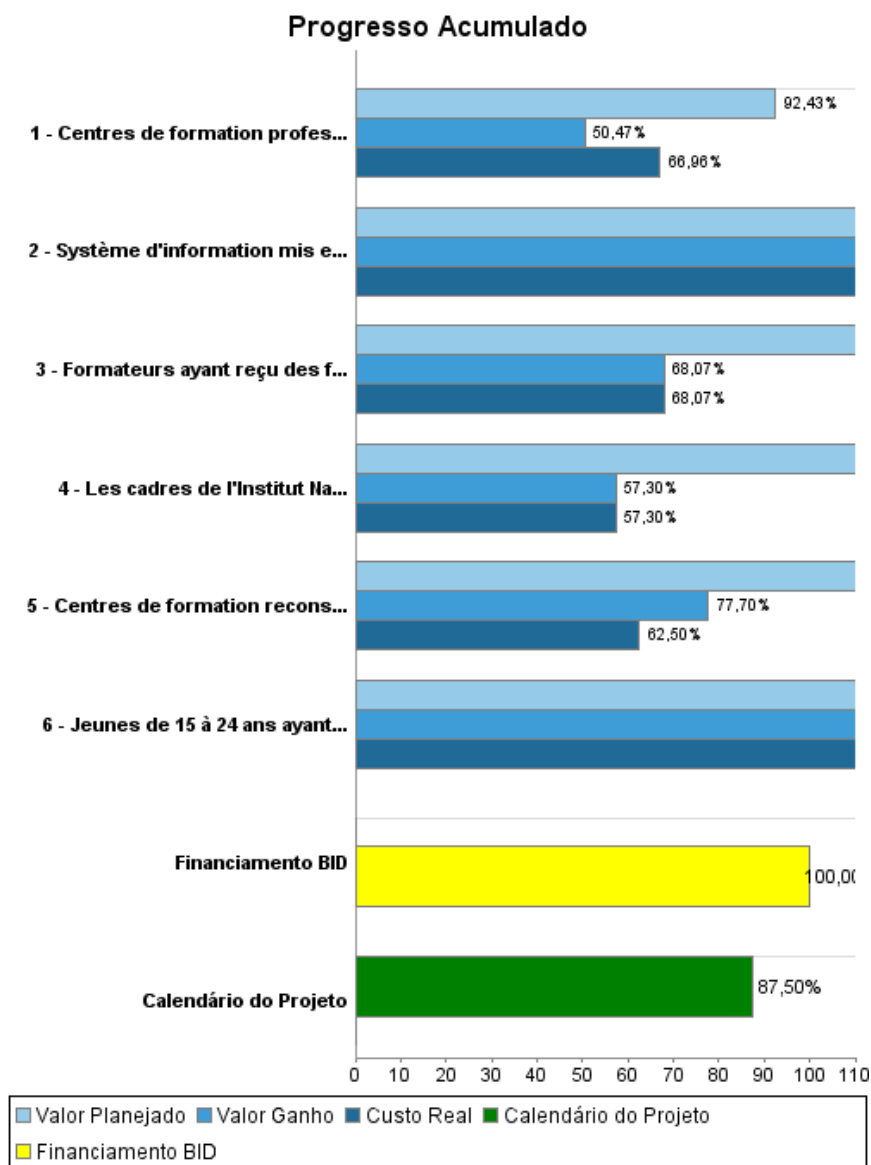
## Relatório Resumido

Dados Gerais		Fundos Disponíveis (US\$)		Custo Total e Fonte	
Executor:	MINISTERE DE L'EDUCATION NATIONALE, DE LA JEUNESSE ET DU SPORT				
Setor:	EDUCATION-TEACHER EDUCATION &EFFECTIVENESS				
Número da Operação:	2385/GR-HA;1627/SF-HA	Atual:	22.000.000,00	Original BID:	29.572.109,99
Estágio:	Approved	Desembolsado:	22.000.000,00	Corrente BID:	22.000.000,00
Tipo Operação:	INV - Investimento	% Desembolsado:	100,00	Pari-passu:	99,00
Operação Relacionada:	TC9002312, TC9804495, HA-X1001, HA-T1063	Saldo:		Cofinanciamento/País:	200.000,00
Subtipo de Operação:	ESP - Specific Investment Operation			Original Estimado:	29.772.109,99
				Período de Amortização (meses):	354

Categoria do impacto social	Reformulação	Validação
Categoria do impacto social:	C(R) ( ) Os objetivos do projeto foram reformulados?	Validado pelo Chefe de Divisão: 03-abr-2013 Validado pelo Representante do País: 05-abr-2013



## Progresso Acumulado até 2012



## Resultados

<b>Resultado:</b>	Meilleure employabilité des jeunes à faibles revenus, ce qui permettra d'accroître leurs possibilités d'améliorer durablement leur bien être.
-------------------	---

Indicador	Unidade Medida	Linha Base	Ano Linha Base		Final do Projeto
Le taux d'emploi des participants au Programme est supérieur des jeunes n'y participant pas	Jeunes employés		2005	P A	11,00
Le rendement de la formation est plus élevé	Rendement		2005	P A	2,00
Les participants au programme ont amélioré leurs compétences de base	Participants		2005	P A	

## Produtos: Progresso Físico e Financeiro Anual 2012

Descrição	Unidade de medida	Físico				Financeiro			
		Planejado	Atual	Unidades Acumuladas	Unidades FDP	Planejado	Atual	Custos Acumulados	Custos FDP
<b>Formation axée sur la demande</b>									
Jeunes de 15 à 24 ans ayant reçu une formation portant sur les compétences demandées par le marché du travail	Individuals				30.000,00		86.843,00		9.400.000,00
<b>Amélioration de la qualité</b>									
Centres de formation reconstruits et équipés	Centres de formation				12,00	1.400.000,00	207.803,00		13.800.000,00
Formateurs ayant reçu des formations en pédagogie et dans les secteurs de leur spécialité...	Teachers				200,00	450.000,00			2.700.000,00
<b>Gouvernance</b>									
Centres de formation professionnelle qui ont été accrédités par l'INFP	Centres de formation				70,00	28.000,00	22.160,00		925.000,00
Les cadres de l'Institut National de Formation Professionnelle (INFP) ont reçu une formation en planification et élaboration de programmes ainsi qu'en gestion	Individuals				30,00				817.000,00
Système d'information mis en place	Système d'information				1,00	55.000,00	68.332,00		960.000,00
<b>Administration</b>									
administrative cost	N/A						170.182,00		4.800.000,00
<b>TOTAL</b>						<b>1.933.000,00</b>	<b>555.320,00</b>		<b>33.402.000,00</b>