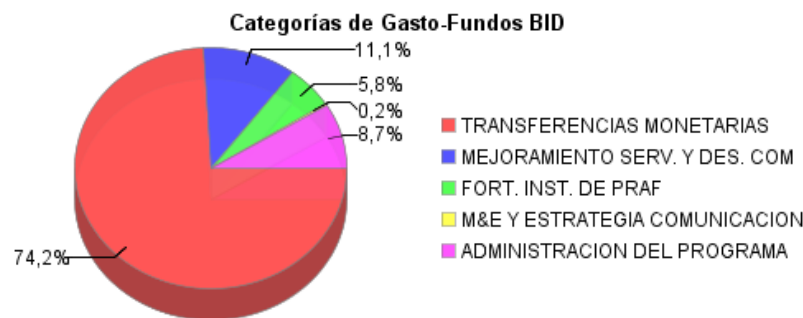
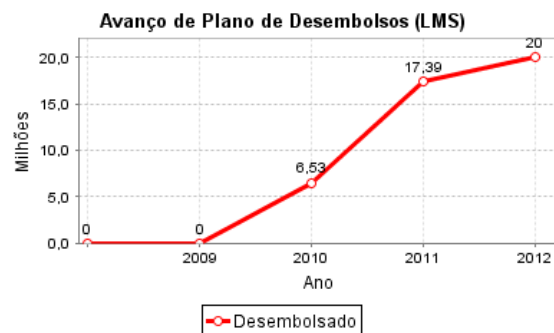
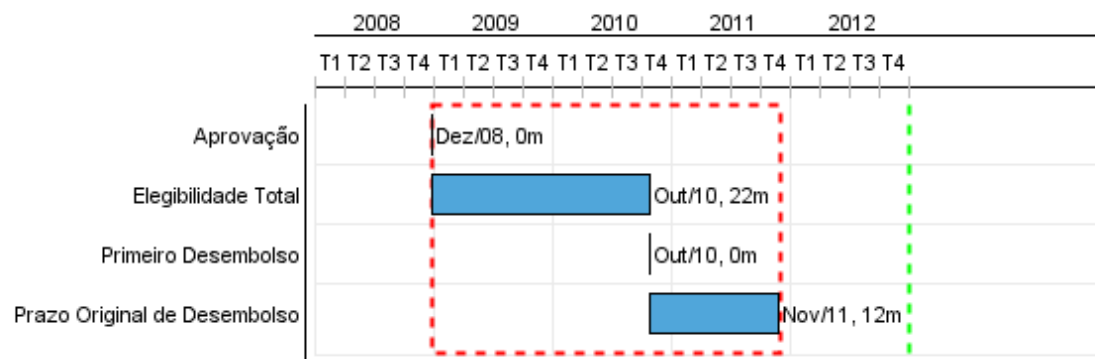


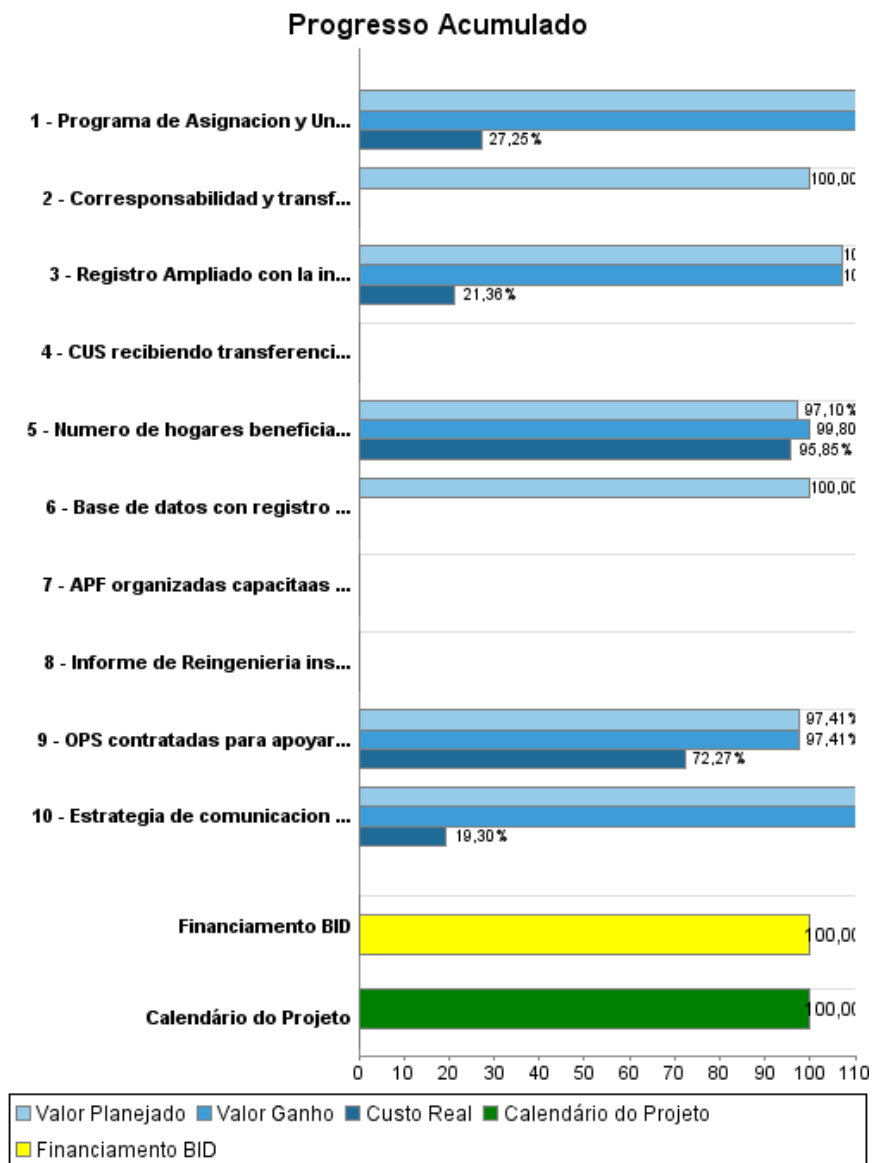
Relatório Resumido

Dados Gerais	Fundos Disponíveis (US\$)	Custo Total e Fonte
Executor: PROGRAMA DE ASIGNACION FAMILIAR		
Sector: SOCIAL INVESTMENT-EARLY CHILDHOOD DEVELOPMENT		
Número da Operação: 2096/BL-HO	Atual: 20.000.000,00	Original BID: 20.000.000,00
Estágio: Approved	Desembolsado: 20.000.000,00	Corrente BID: 20.000.000,00
Tipo Operação: INV - Investimento	% Desembolsado: 100,00	Pari-passu: 91,00
Operação Relacionada: HO-P1010, HO-T1099, HO-T1114, HO-X1012, HO-L1042, HO-T1120, HO-T1126	Saldo:	Cofinanciamento/País: 2.000.000,00
Subtipo de Operação: CLP - Project Using a CCLIP (Conditional Credit Line Investment Projects)		Original Estimado: 22.000.000,00
		Período de Amortização (meses): 281

Categoria do impacto social	Reformulação	Validação
Categoria do impacto social: Nenhum	() Os objetivos do projeto foram reformulados?	Validado pelo Chefe de Divisão: 25-mar-2013 Validado pelo Representante do País: 16-abr-2013



Progresso Acumulado até 2012



Resultados

Resultado: Consumo de alimentos en los hogares beneficiarios mejorado

Indicador	Unidade Medida	Linha Base	Ano Linha Base		Final do Projeto
Gasto en alimentos en relacion a los gastos totales del hogar	%	77,60	2007	P A	82,60
Gasto per capita en alimentos del hogar	Lempiras	3.727,00	2007	P A	4.100,00

Resultado: Niveles de nutricion mejorados

Indicador	Unidade Medida	Linha Base	Ano Linha Base		Final do Projeto
Desnutricion cronica de niños de 0 a 5 años	%	60,60	2007	P A	57,60

Resultado: Niveles de Educación mejorados

Indicador	Unidade Medida	Linha Base	Ano Linha Base		Final do Projeto
Tasa neta de matricula de primaria	%	85,50	2007	P A	88,50
Tasa de desercion escolar	%	1,28	2007	P A	1,08

Resultado: Salud materno e infantil mejorados

Indicador	Unidade Medida	Linha Base	Ano Linha Base		Final do Projeto
Partos institucionales en relacion a los partos totales	%	30,10	2007	P A	33,10
Mujeres embarazadas que reciben control prenatal durante el primer trimestre del embarazo	%	19,00	2007	P A	29,00
Niños menores de 2 años con esquema de vacunacion completo	%	61,20	2007	P A	71,20

Produtos: Progresso Físico e Financeiro Anual 2012

Descrição	Unidade de medida	Físico				Financeiro			
		Planejado	Atual	Unidades Acumuladas	Unidades FDP	Planejado	Atual	Custos Acumulados	Custos FDP
Componente 1. Transferencias Monetarias con Corresponsabilidad									
Numero de hogares beneficiados con transferencias de alimentacion, salud y educacion	Personas	8.300,00	37.202,00		37.000,00	590.000,00	1.488.816,00		13.773.934,78
Mejoramiento de servicios y desarrollo comunitario									
OPS contratadas para apoyar la ejecucion del programa y entrega de servicios	OPS				3,00				2.201.488,00
APF organizadas capacitaas y recibiendo transferencias	APF								922.000,00
CUS recibiendo transferencias y capacitados	Centros				160,00				
Componente 3. Fortalecimiento Institucional									
Programa de Asignacion y Unidad Ejecutora fortalecidas	Instituciones	1,00	1,00		2,00	570.000,00	24.000,00		910.490,00
Registro Ampliado con la incorporación de nuevos beneficiarios	Registro		1,00		1,00		74.000,00		1.034.000,00
Informe de Reingenieria institucional realizada	informes				1,00				799.000,00
Componente 4. Monitoreo y evaluacon y estrategia de comunicacion									
Estrategia de comunicacion y Participacion social implementada	Estrategia	1,00	1,00		1,00	230.000,00	36.000,00		304.000,00
Componente 5. Estrategia Integral de Proteccion Social en zonas Urbanas									
Base de datos con registro de beneficiarios urbanos actualizados	Base de Datos				1,00				16.000,00
Corresponsabilidad y transferencias realizadas	Hogares				3.500,00				1.810.429,20
Componente 6. Gestion del Programa									
Gestion del programa	N/A					545.229,42	435.000,00		1.619.657,73
Gestion Financiera	N/A					330.000,00			330.000,00
TOTAL						2.265.229,42	2.057.816,00		23.720.999,71