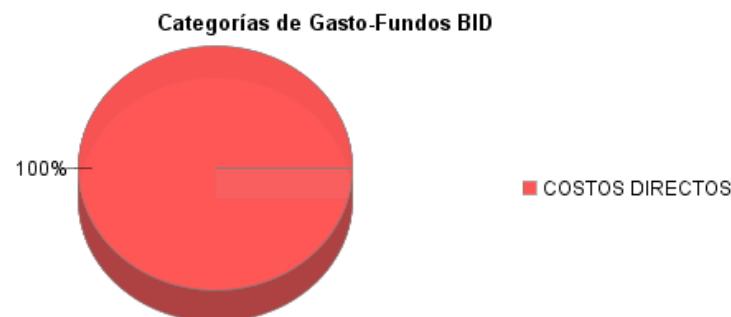
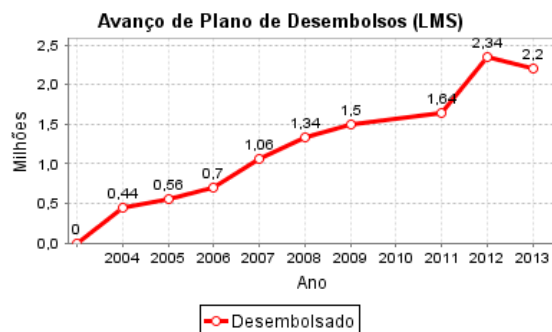
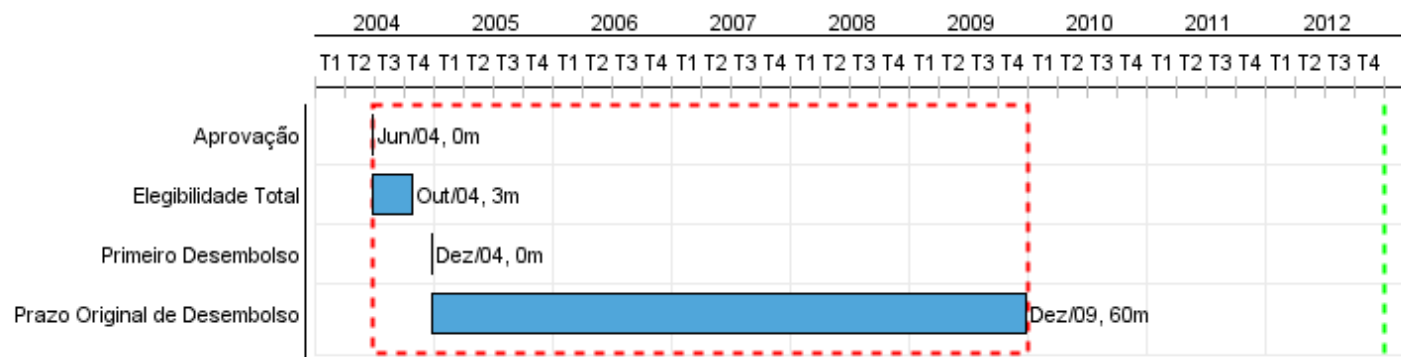



Relatório Resumido

| Dados Gerais | Fundos Disponíveis (US\$) | Custo Total e Fonte |
|--|----------------------------|------------------------------------|
| Executor: SECRETARIA DE TURISMO | | |
| Sector: ENVIRONMENT AND NATURAL DISASTERS | | |
| Número da Operação: GRT/FM-8753-HO | Atual: 2.203.063,28 | Original BID: 2.500.000,00 |
| Estágio: Approved | Desembolsado: 2.203.063,28 | Corrente BID: 2.203.063,28 |
| Tipo Operação: GEF - GEF | % Desembolsado: 100,00 | Pari-passu: 58,00 |
| Operação Relacionada: HO0198 | Saldo: | Cofinanciamento/País: 1.800.000,00 |
| Subtipo de Operação: IGR - Empréstimos de inversão | | Original Estimado: 4.300.000,00 |
| | | Período de Amortização (meses): |

| Categoria do impacto social | Reformulação | Validação |
|-------------------------------------|---|---|
| Categoria do impacto social: Nenhum | () Os objetivos do projeto foram reformulados? | Validado pelo Chefe de Divisão: Validado pelo Representante do País: |



Progresso Acumulado até 2012



Resultados

| | |
|--------------------|--|
| Resultado: | Programa de Ordenamiento Ambiental consolidado |
| Suposições: | <ul style="list-style-type: none"> -Las tasas de migración no cambian fundamentalmente. -Promulgación oportuna de leyes nacionales por el congreso, estableciendo 11 zonas protegidas. -Adopción de ordenanzas municipales sobre zonificación del uso de la tierra, códigos y normas de edificación, modificación de paisajes naturales y descarga de aguas residuales directamente al mar. |

| Indicador | Unidade Medida | Linha Base | Ano Linha Base | | 2012 | Final do Projeto |
|---|----------------|------------|----------------|---|------|------------------|
| Plan de desarrollo municipal con enfoque en ordenamiento territorial en la municipalidad de Utila establecido | Plan | | 2004 | P | 1,00 | 1,00 |
| | | | | A | 1,00 | |
| Sistema Regional de Areas Protegidas con protección jurídica y régimen administrativo establecido | Sistema | | 2004 | P | 1,00 | 1,00 |
| | | | | A | 1,00 | |

Produtos: Progresso Físico e Financeiro Anual 2012

| Descrição | Unidade de medida | Físico | | | | Financeiro | | | |
|--|-------------------|-----------|-------|---------------------|--------------|-------------------|-------------------|-------------------|---------------------|
| | | Planejado | Atual | Unidades Acumuladas | Unidades FDP | Planejado | Atual | Custos Acumulados | Custos FDP |
| Consolidación del ordenamiento de ecosistemas y la protección de la biodiversidad | | | | | | | | | |
| PRODUCTO 1.1 Plan Municipal de Ordenamiento Territorial elaborado | Plan | 1,00 | 1,00 | | 1,00 | 139.574,00 | 139.574,00 | | 139.574,00 |
| PRODUCTO 1.2. Manual Operativo CETS elaborado | Informe | | | | 1,00 | | | | 14.669,00 |
| PRODUCTO 1.3. Mecanismo Operativo Tasa Ambiental elaborado | Informe | | | | 1,00 | | | | 30.000,00 |
| PRODUCTO 1.4. Comisión fortalecida | Comisión | | | | 1,00 | | | | 511.530,15 |
| Inversiones para el sistema regional de Areas Protegidas Marinas y Costeras | | | | | | | | | |
| PRODUCTO 2.1. Reglamento de la Ley del Sistema de Areas Protegidas formulado | Reglamento | 1,00 | 1,00 | | 1,00 | 18.800,00 | 20.718,40 | | 25.000,00 |
| PRODUCTO 2.2. Planes de Manejo elaborados | Plan | 3,00 | 3,00 | | 3,00 | 120.000,00 | 127.357,52 | | 120.000,00 |
| PRODUCTO 2.3. Areas Protegidas establecidas | Area | | | | 6,00 | | 133.255,64 | | 965.511,00 |
| PRODUCTO 2.4. ZMES demarcadas | Demarcación | 1,00 | | | 1,00 | 150.000,00 | 36.832,01 | | 150.000,00 |
| Difusión pública, participación y gestión de destinos turísticos locales | | | | | | | | | |
| PRODUCTO 3.1. Estrategia de Comunicación ejecutada | Estrategia | | | | 1,00 | 1.629,54 | 2.989,56 | | 53.000,00 |
| PRODUCTO 3.2. Informe del Estado Ambiental elaborado | Estudio | 1,00 | 1,00 | | 1,00 | 190.000,00 | 190.889,80 | | 190.000,00 |
| PRODUCTO 3.3. Ley Especial de Areas Protegidas socializada | Talleres | 2,00 | 2,00 | | 3,00 | 18.000,00 | 18.000,00 | | 20.500,00 |
| Gestión del Proyecto | | | | | | | | | |
| Coordinación del Proyecto | N/A | | | | | 17.379,57 | 13.000,00 | | 50.710,00 |
| Monitoreo y Evaluación | | | | | | | | | |
| Evaluación Intermedia del Proyecto realizada | Estudio | | | | 1,00 | | | | 25.000,00 |
| Evaluación Final del Proyecto realizada | Estudio | 1,00 | 1,00 | | 1,00 | 5.000,00 | 14.866,53 | | 5.000,00 |
| TOTAL | | | | | | 660.383,11 | 697.483,46 | | 2.300.494,15 |