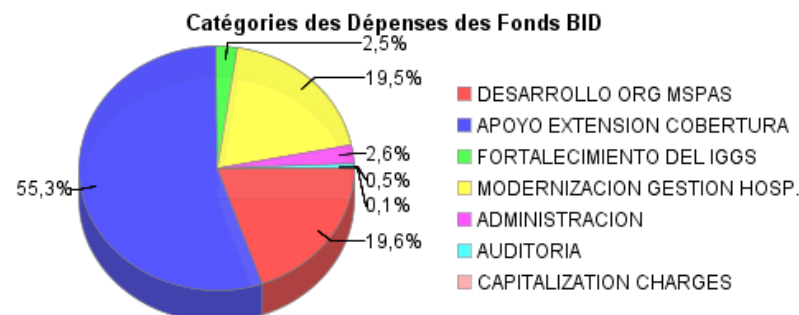
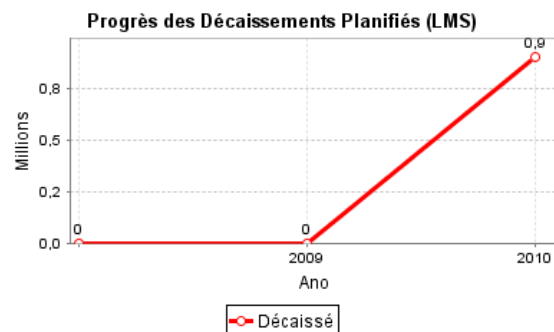
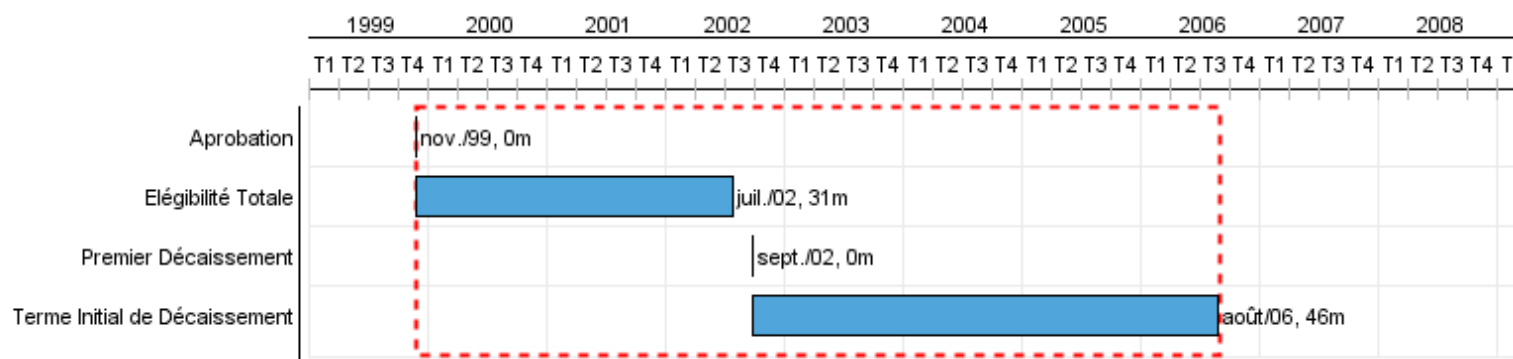


Rapport Résumé

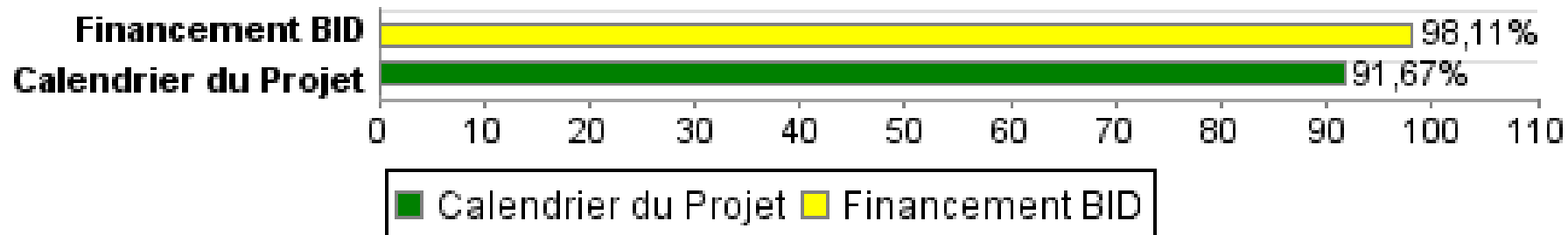
Données Générales		Fonds Disponibles (US\$)		Coût Total et Source de Financement	
Agence d' Exécution (EA):	MINISTERIO DE SALUD PUBLICA Y ASISTENCIASOCIAL				
Secteur:	HEALTH-HEALTH SERVICES				
Numéro(s) de Prêt(s):	1221/OC-GU-2;1221/OC-GU-1	Montant Courant Approuvé:	55.440.000,00	Initial BID:	55.440.000,00
Étape:	Approved	Montant Décaissé à ce Jour:	54.394.032,75	Courant BID:	55.440.000,00
Type d' Opération:	INV - Investissement	% Décaissé:	98,11	Pari Passu:	90,83
Opération(s) Connexe(s):		Solde:	1.045.967,25	Cofinancement/Pays:	10.640.000,00
Sous-Type de l'Opération:	ESP - Specific Investment Operation			Estimation Initiale:	66.080.000,00
				Période d'Amortissement (mois):	300

Catégorie d'Impact Environnemental et Social du Projet	Reformulation	Validation
Catégorie d'Impact Environnemental et Social du Projet:	B () Les objectifs du projet ont-ils été reformulés?	Validé par le Chef de Division: Mar 20, 2011 Validé par le Représentant: Mar 29, 2011



Progrès Cumulé à 2010

Progrès Cumulé



Résultats

Résultat:	Cobertura del sistema de salud mejorada.
------------------	--

Indicateur	Unité de Mesure	Ligne de Base	Année Ligne de Base		2000	2002	2004	2005	2006	Acumulado 2007 - 2008	Fin du Projet
El porcentaje del gasto corriente del MSPAS para protección de salud aumenta.	%			P A	11,62	31,78	42,24	54,19			0,00
El número de personas nuevas cubiertas por el paquete de servicios básicos de salud aumenta, para el 4to año de ejecución.	millones de personas	2,90		P A	2,90	3,20	3,20	3,80	4,10	8,90	0,00
75% de las embarazadas cubiertas por el paquete de servicios básicos de salud , recibieron al menos un control prenatal.	%			P A					61,50	134,39	0,00

Résultat:	Eficiencia del sistema de salud mejorado.
------------------	---

Indicateur	Unité de Mesure	Ligne de Base	Année Ligne de Base		2000	2002	2004	2005	2006	Acumulado 2007 - 2008	Fin du Projet
7 hospitales piloto con promedio de ocupación mayor al 80%	# hospitales			P A		75,90	72,40	77,30	78,00		0,00
7 hospitales piloto con promedio de giro de camas entre 3 y 5 días.	# hospitales			P A		3,60	3,60	3,40	3,40		0,00
Servicios contratados por el IGSS incrementado desde el 2004 hasta finalizar el programa	# servicios contratados			P A						40,00	0,00

Produites: Progrès Physique et Financier Annuel 2010

Description	Unité de Mesure	Physique				Financier			
		Planifié	Réel	Unités Cumulées	Unités FDP	Planifié	Réel	Coûts Cumulées	Coûts FDP
Componente 2. Apoyo a la Extensión de Cobertura.									
Componente 2. Apoyo a la Extensión de Cobertura.									
Componente 3. Fortalecimiento de la Función Aseguradora del IGSS.									
Componente 3. Fortalecimiento de la Función Aseguradora del IGSS.									
Componente 4. Programa de Mejoramiento de la Gestión Hospitalaria.									
Componente 4. Programa de Mejoramiento de la Gestión Hospitalaria.									
Componente 1. Fortalecimiento Institucional del MSPAS.									
Componente 1. Fortalecimiento Institucional del MSPAS.									
TOTAL									