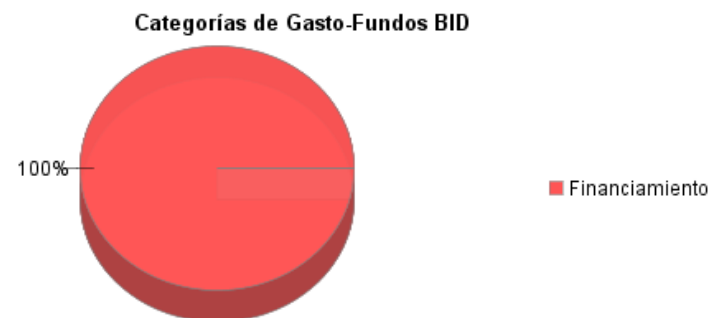
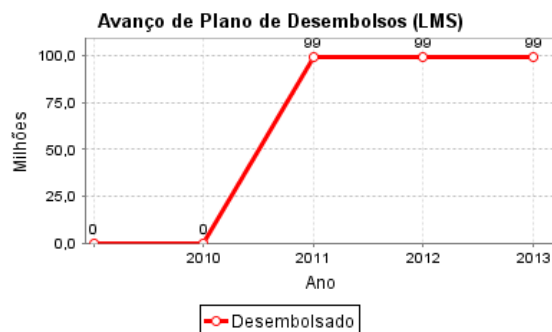
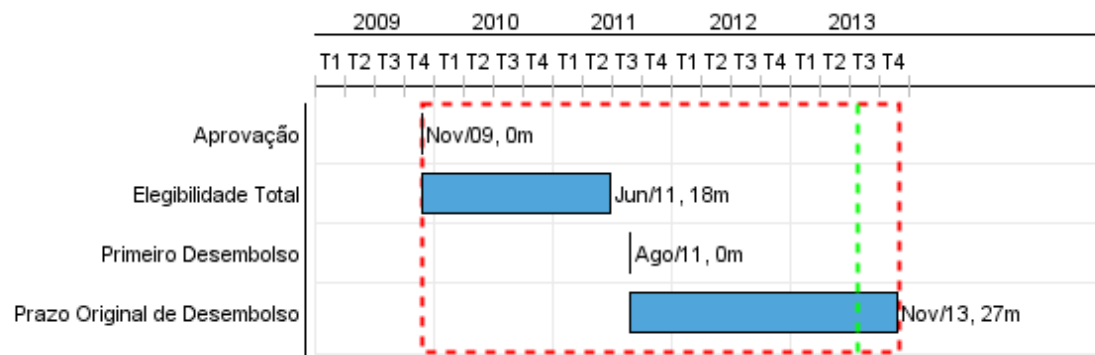


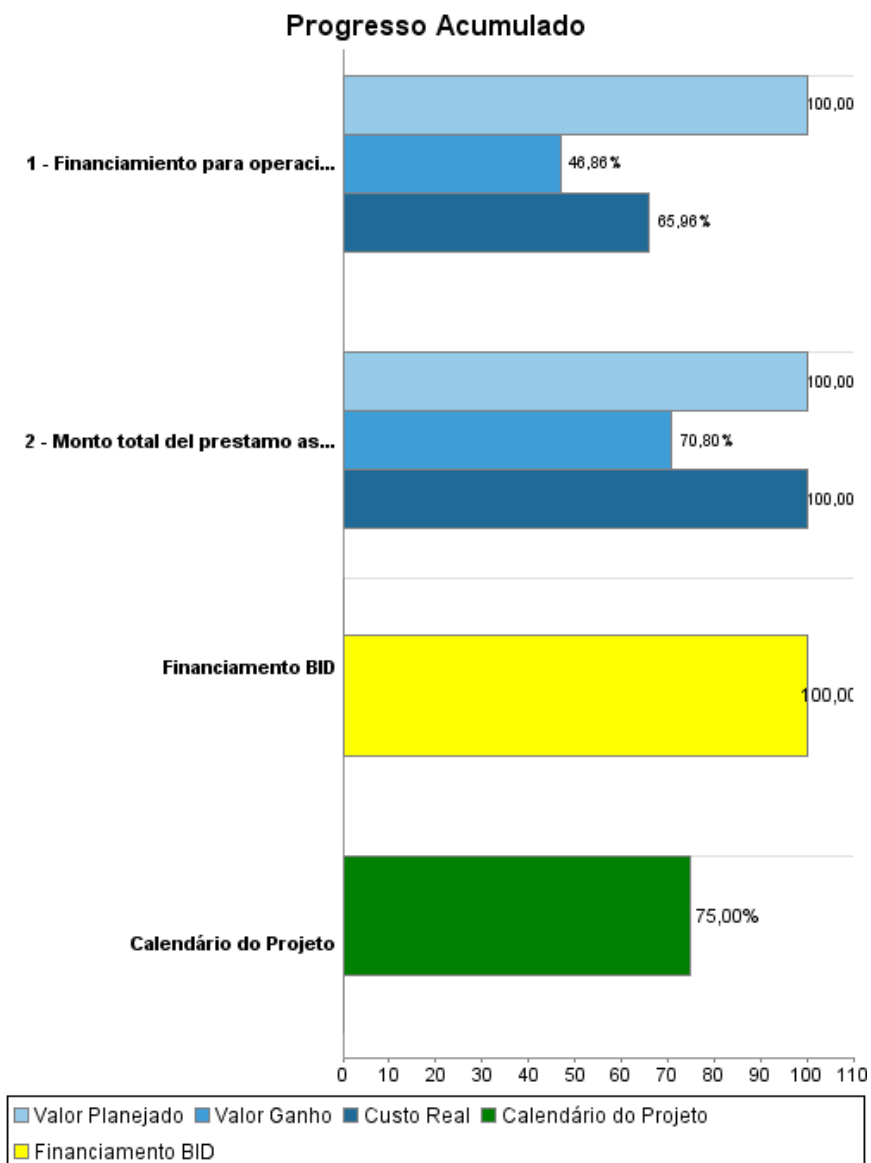
Relatório Resumido

Dados Gerais	Fundos Disponíveis (US\$)	Custo Total e Fonte
Executor: NACIONAL FINANCIERA S.N.C. GERENCIA OPERACION ORGANISMOS MULTILAT.		
Setor: FINANCIAL MARKETS-BANKING MARKET DEVELOPMENT		
Número da Operação: 2226/OC-ME	Atual: 100.000.000,00	Original BID: 301.000.000,00
Estágio: Approved	Desembolsado: 100.000.000,00	Corrente BID: 100.000.000,00
Tipo Operação: INV - Investimento	% Desembolsado: 100,00	Pari-passu: 100,00
Operação Relacionada: ME-L1081, ME-X1010, ME-T1168, ME-L1109, ME-L1119	Saldo:	Cofinanciamento/País:
Subtipo de Operação: CLP - Project Using a CCLIP (Conditional Credit Line Investment Projects)		Original Estimado: 301.000.000,00
		Período de Amortização (meses): 234

Categoria do impacto social	Reformulação	Validação
Categoria do impacto social: B13	() Os objetivos do projeto foram reformulados?	Validado pelo Chefe de Divisão: Validado pelo Representante do País:



Progresso Acumulado até 2012



Resultados

Resultado: Estrategia para fomentar el desarrollo de los proveedores y contratistas de la industria petrolera nacional

Indicador	Unidade Medida	Linha Base	Ano Linha Base		2010	2011	2012	Final do Projeto
Incremento de contenido nacional en la proveeduría de la industria petrolera.	porcentaje		2009	P A	0,50	0,50	1,00	1,00

Resultado: Apoyar el desarrollo de las PYMES proveedoras y contratistas que participen en las cadenas de valor del sector petrolero complementando las acciones del FPDPCNIP

Indicador	Unidade Medida	Linha Base	Ano Linha Base		2010	2011	2012	Final do Projeto
Nuevos créditos a PYMES de mediano y largo plazo de IFIs con líneas Nafin que participan en las cadenas de valor del sector petrolero.	numero		2009	P A	3,00	4,00 1,00	5,00	5,00
Monto de créditos PYME de la industria petrolera de mediano y largo plazo colocado.	US millones		2009	P A	8,00	12,00 36,36	16,00	16,00

Resultado: Consolidar y desarrollar el mercado de financiamiento a las Pymes mexicanas.

Indicador	Unidade Medida	Linha Base	Ano Linha Base		2010	2011	2012	Final do Projeto
Porcentaje de la cartera de NAFIN al sector PYME de créditos otorgados por IFIs de mediano y largo plazo.	porcentaje	5,00	2009	P A	8,00	12,00 8,00	18,00 31,00	18,00
PYME que acceden por primera vez a financiamiento de NAFIN de mediano y largo plazo	numero		2009	P A	45,00	160,00 1,00	180,00	180,00
Vida promedio ponderada de créditos nuevos PYME fondeados con recursos NAFIN	años		2009	P A	1,20	1,50 1,80	1,80 1,16	1,80

Resultado: Financiar proyectos privados de eficiencia energética y reducción de gases de efecto invernadero asociados con la industria petrolera

Indicador	Unidade Medida	Linha Base	Ano Linha Base		2010	2011	2012	Final do Projeto
Reducciones de emisiones de gases de efecto invernadero, en términos de toneladas de tCO2e asociados directamente con las inversiones.	tCO2e		2009	P A	61.000,00	100.000,00 600.000,00	200.000,00 600.000,00	200.000,00

Produtos: Progresso Físico e Financeiro Anual 2012

Descrição	Unidade de medida	Físico				Financeiro			
		Planejado	Atual	Unidades Acumuladas	Unidades FDP	Planejado	Atual	Custos Acumulados	Custos FDP
Componente de Credito									
Monto total del prestamo asignado al acceso del sector PYMES a creditos para inversion	porcentaje	65,00	43,00		100,00				35.362.000,00
Financiamiento para operaciones que reduzcan emisiones de gases efecto invernadero asociados con la industria petrolera.	US MILLONES	86.318.500,00	28.130.122,02		86.318.500,00	50.956.000,00	28.957.000,00		64.638.149,14
Componente de Asistencia Técnica									
TOTAL						50.956.000,00	28.957.000,00		100.000.149,14