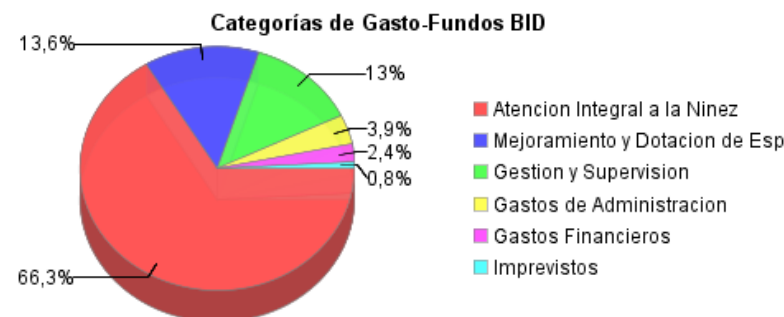
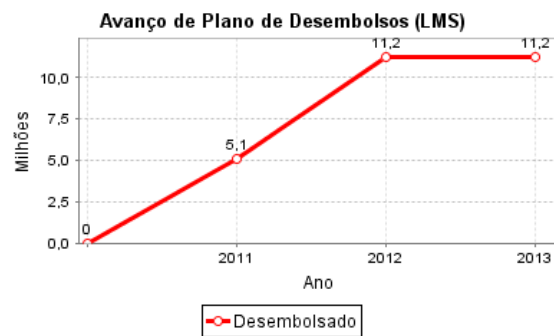
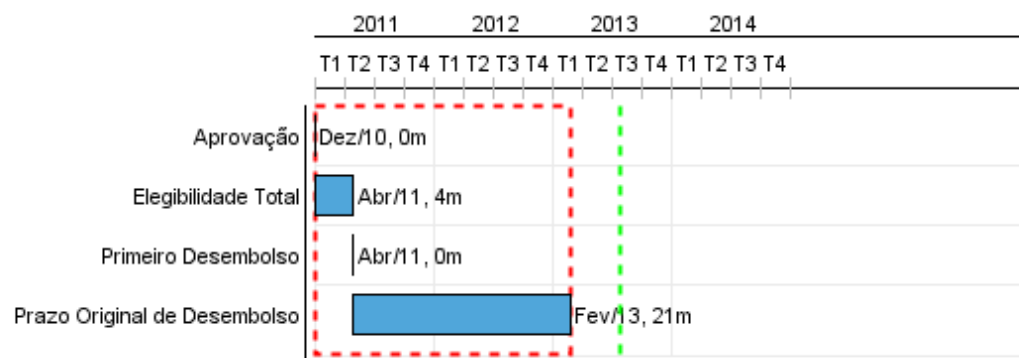


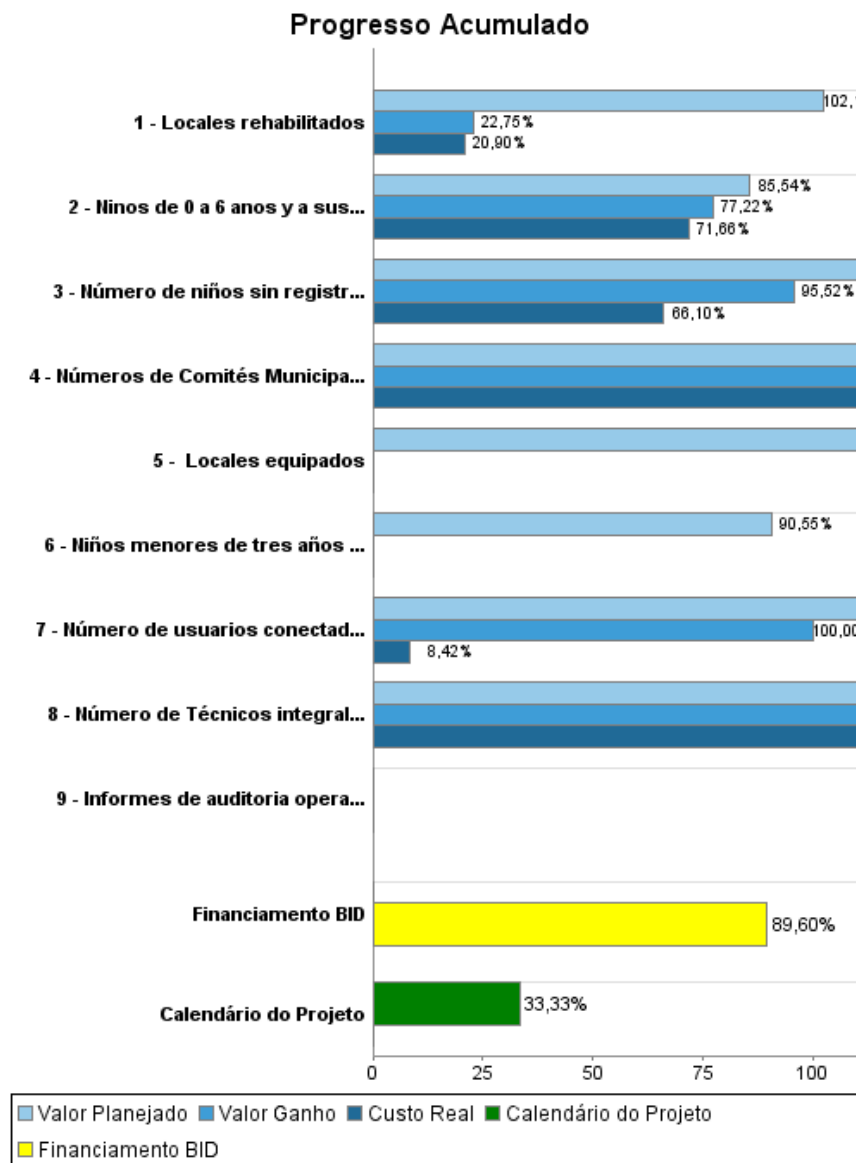
## Relatório Resumido

Dados Gerais	Fundos Disponíveis (US\$)	Custo Total e Fonte
Executor: MINISTERIO DE LA FAMILIA		
Sector: EDUCATION-PRIMARY EDUCATION		
Número da Operação: 2468/BL-NI	Atual: 12.500.000,00	Original BID: 12.500.000,00
Estágio: Approved	Desembolsado: 11.199.483,02	Corrente BID: 12.500.000,00
Tipo Operação: INV - Investimento	% Desembolsado: 89,60	Pari-passu: 98,00
Operação Relacionada: NI-T1097, NI-L1048, RG-T1963, RG-P1400, NI-T1116, NI-L1059	Saldo: 1.300.516,98	Cofinanciamento/País: 300.000,00
Subtipo de Operação: ESP - Specific Investment Operation		Original Estimado: 12.800.000,00
		Período de Amortização (meses): 282

Categoria do impacto social	Reformulação	Validação
Categoria do impacto social: Nenhum	( ) Os objetivos do projeto foram reformulados?	Validado pelo Chefe de Divisão: 11-mar-2013 Validado pelo Representante do País: 12-abr-2013



## Progresso Acumulado até 2012



## Resultados

**Resultado:** Asegurar el mantenimiento de la cobertura actual del Programa y mejorar la calidad de la oferta de servicios de atención integral que reciben los niños beneficiarios.

Indicador	Unidade Medida	Linha Base	Ano Linha Base		2011	2012	2013	Final do Projeto
niños y niñas menores de seis años recibiendo estimulación temprana o preescolar.	Estudiantes	40.000,00	2010	P	65.000,00	80.000,00	80.000,00	80.000,00
				A	38.717,00	64.942,00		
niños beneficiarios del programa recibiendo alimentación complementaria.	niños	40.000,00	2010	P	65.000,00	80.000,00	80.000,00	80.000,00
				A	72.607,00	81.220,00		
niños beneficiarios del programa recibiendo micronutrientes.	niños	16.600,00	2010	P	65.000,00	80.000,00	80.000,00	84.000,00
				A		15.200,00		
niños beneficiarios menores de seis años sin registro de nacimiento.	niños	12.817,00	2011	P	10.000,00	8.000,00	5.000,00	5.000,00
				A	9.325,00			
niños beneficiarios con controles de Vigilancia y Promoción del Crecimiento y Desarrollo (VPCD).	niños	40.000,00	2010	P	65.000,00	80.000,00	80.000,00	80.000,00
				A	27.358,00	64.942,00		
# de mujeres embarazadas y lactantes de comunidades beneficiarias reciben servicios de atención integral.	# mujeres embarazadas	11.801,00	2011	P	4.000,00			12.000,00
				A	2.120,00			

**Resultado:** Condiciones de los locales de atención mejorados

Indicador	Unidade Medida	Linha Base	Ano Linha Base		2011	2012	2013	Final do Projeto
% locales de atención que cuentan con piso de tierra.	%	40,00	2011	P				20,00
				A				

**Resultado:** Gestion del programa fortalecido

Indicador	Unidade Medida	Linha Base	Ano Linha Base		2011	2012	2013	Final do Projeto
SMS con información confiable y oportuna para la planeación, monitoreo y evaluación del programa.	# Sistema		2011	P				1,00
				A				

## Produtos: Progresso Físico e Financeiro Anual 2012

Descrição	Unidade de medida	Físico				Financeiro			
		Planejado	Atual	Unidades Acumuladas	Unidades FDP	Planejado	Atual	Custos Acumulados	Custos FDP
Componente 1: Atención integral a la niñez									
Ninos de 0 a 6 anos y a sus familias atendidos con servicios integrales	niños	80.000,00	66.913,00		80.000,00	4.828.000,00	3.510.042,00		9.500.000,00
Número de niños sin registro civil, que reciben acompañamiento para su inscripción.	# de niños	4.000,00	3.821,00		4.500,00	30.000,00	19.829,00		30.000,00
Niños menores de tres años atendidos integralmente a través de la modalidad de atención en casa.	Personas				46.700,00				2.540.000,00
Componente 2: Mejoramiento y dotación de espacios									
Locales rehabilitados	locales	400,00	91,00		410,00	1.200.000,00	250.784,00		1.200.000,00
Locales equipados	locales	400,00			632,00	500.000,00			500.000,00
Componente 3. Gestión y supervisión									
Números de Comités Municipales para la Primera Infancia funcionando	# municipios	66,00	66,00		66,00	30.000,00	30.000,00		20.000,00
Número de usuarios conectados al SMS rediseñado	# de usuarios	15,00	15,00		15,00	85.000,00	7.156,00		85.000,00
Número de Técnicos integrales de seguimiento, y de apoyo administrativo a las Delegaciones activos	# de técnicos	58,00	58,00		116,00	628.000,00	358.498,00		455.000,00
Informes de auditoria operativa entregados	Informes	1,00			1,00	30.000,00			
Administracion y gastos financieros									
Administracion y gastos financieros	N/A					150.000,00	229.943,00		450.000,00
Auditoría financiera por delegación aprobada por el Banco.	N/A					30.000,00	18.922,00		30.000,00
Auditoría operativa anual aprobada por el Banco	N/A								40.000,00
Actualización y mantenimiento de plataforma operativa del SMS.	N/A					40.000,00			60.000,00
Imprevistos									
Imprevistos	N/A								100.000,00
TOTAL						7.551.000,00	4.425.174,00		15.010.000,00