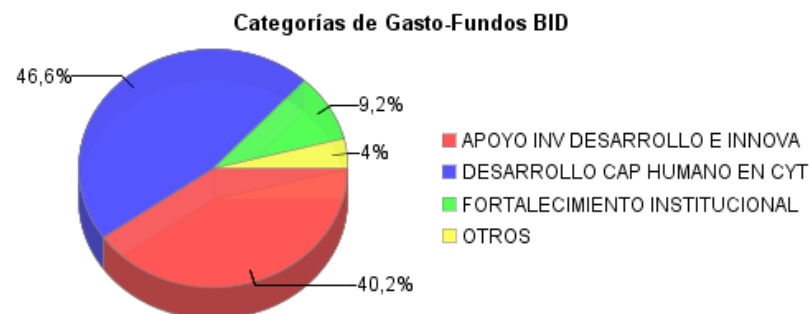
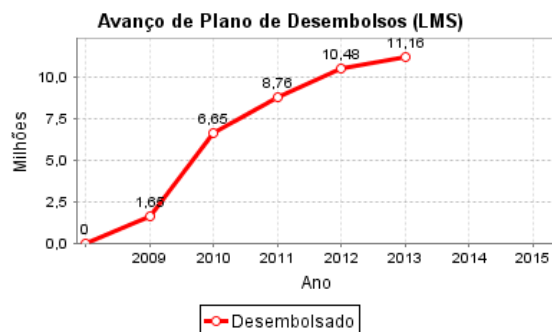
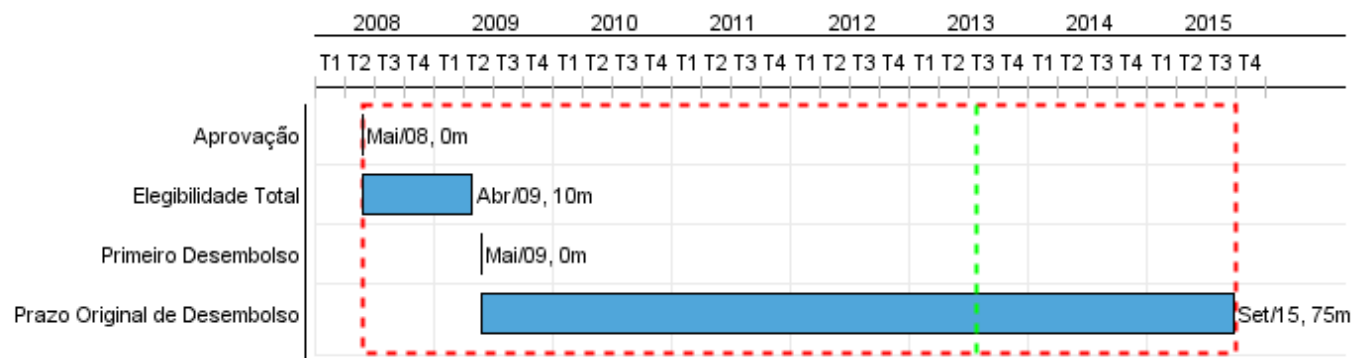


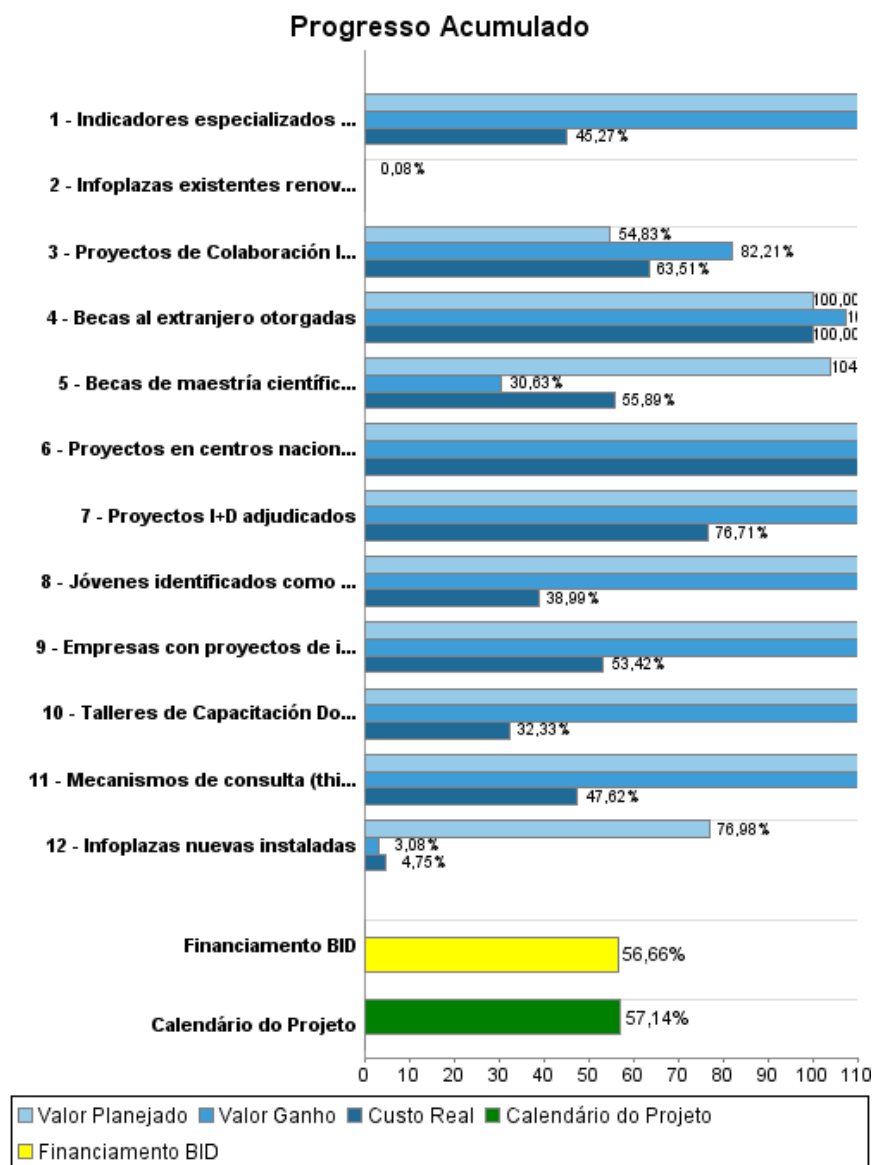
Relatório Resumido

| Dados Gerais | Fundos Disponíveis (US\$) | Custo Total e Fonte |
|---|-----------------------------|-------------------------------------|
| Executor: SECRETARIA NACIONAL DE CIENCIA Y TECNOLOGIA | | |
| Sector: SCIENCE AND TECHNOLOGY-R&D AND INNOVATION FUNDING | | |
| Número da Operação: 1987/OC-PN | Atual: 19.700.000,00 | Original BID: 19.700.000,00 |
| Estágio: Approved | Desembolsado: 11.161.316,65 | Corrente BID: 19.700.000,00 |
| Tipo Operação: INV - Investimento | % Desembolsado: 56,66 | Pari-passu: 68,00 |
| Operação Relacionada: | Saldo: 8.538.683,35 | Cofinanciamento/País: 9.300.000,00 |
| Subtipo de Operação: PFM - Multi-Phase Lending Project | | Original Estimado: 29.000.000,00 |
| | | Período de Amortização (meses): 210 |

| Categoria do impacto social | Reformulação | Validação |
|-------------------------------------|---|---|
| Categoria do impacto social: Nenhum | () Os objetivos do projeto foram reformulados? | Validado pelo Chefe de Divisão: 10-abr-2013 Validado pelo Representante do País: 11-abr-2013 |



Progresso Acumulado até 2012



Resultados

Resultado: Aumentada la capacidad de empresas y centros de investigación para innovar y adoptar tecnología.

| Indicador | Unidade Medida | Linha Base | Ano Linha Base | | 2009 | 2011 | 2013 | Final do Projeto |
|---|----------------|------------|----------------|---|--------|--------|--------|------------------|
| Inversión en innovación como % de ventas totales. | % | 0,47 | 2008 | P | 0,49 | 0,51 | 0,53 | 0,53 |
| | | | | A | 0,49 | 0,50 | | |
| Nuevos productos o servicios | Prod o serv | 492,00 | 2008 | P | 507,00 | 522,00 | 538,00 | 538,00 |
| | | | | A | 508,00 | 508,00 | | |

Resultado: Mejorado el Recurso Humano requerido para un Sistema Nacional de Ciencia, Tecnología e Innovación

| Indicador | Unidade Medida | Linha Base | Ano Linha Base | | 2009 | 2011 | 2013 | Final do Projeto |
|---|----------------------|------------|----------------|---|-------|--------|----------|------------------|
| Estudiantes beneficiados por el programa que muestran progreso | estudiantes | | 2008 | P | | 600,00 | 1.200,00 | 1.200,00 |
| | | | | A | 10,00 | | | |
| Sistema de detección de talentos en funcionamiento | sistemas | | 2008 | P | | 1,00 | 1,00 | 1,00 |
| | | | | A | 1,00 | 1,00 | | |
| Nuevos miembros del Sistema Nacional de Investigación (estudiantes, profesionales e instituciones beneficiadas) | miembros del sistema | | 2008 | P | 16,00 | 15,00 | 30,00 | 61,00 |
| | | | | A | 62,00 | 62,00 | | |
| Becas de maestrías nacionales | becas | | 2008 | P | 15,00 | 15,00 | | 30,00 |
| | | | | A | 10,00 | 10,00 | | |
| Becas de doctorado en el extranjero otorgadas | becas | | 2008 | P | 4,00 | 5,00 | 5,00 | 14,00 |
| | | | | A | 14,00 | | | |

Resultado: Fortalecido el Sistema Nacional de Ciencia, Tecnología e Innovación

| Indicador | Unidade Medida | Linha Base | Ano Linha Base | | 2009 | 2011 | 2013 | Final do Projeto |
|---|----------------|------------|----------------|---|------|------|------|------------------|
| Proyectos de institutos nacionales en ejecucion | proyectos | | 2008 | P | 5,00 | 5,00 | 5,00 | 15,00 |
| | | | | A | 6,00 | 6,00 | | |

Produtos: Progresso Físico e Financeiro Anual 2012

| Descrição | Unidade de medida | Físico | | | | Financeiro | | | |
|--|-------------------|-----------|-------|---------------------|--------------|---------------------|---------------------|-------------------|----------------------|
| | | Planejado | Atual | Unidades Acumuladas | Unidades FDP | Planejado | Atual | Custos Acumulados | Custos FDP |
| Apoyo Investigacion, Desarrollo e Innovacion | | | | | | | | | |
| Empresas con proyectos de innovación financiados | proyectos | 4,00 | 2,00 | | 39,00 | 1.425.000,00 | 631.419,00 | | 4.765.000,00 |
| Proyectos I+D adjudicados | proyectos | 4,00 | 13,00 | | 29,00 | 471.000,00 | 461.000,00 | | 2.065.000,00 |
| Proyectos de Colaboración Internacional adjudicados | proyectos | 5,00 | 5,00 | | 8,00 | 200,00 | 400,00 | | 1.095.000,00 |
| Apoyo a I+D e Innovacion (contrapartida local) | N/A | | | | | | | | 3.411.000,00 |
| Inversiones en Desarrollo de capital humano en ciencia y tecnologia | | | | | | | | | |
| Talleres de Capacitación Docente realizados | talleres | 6,00 | 6,00 | | 30,00 | 900,00 | 900,00 | | 1.676.000,00 |
| Jóvenes identificados como talentosos | jóvenes | 2.000,00 | 42,00 | | 7.200,00 | 150.000,00 | 150.000,00 | | 395.000,00 |
| Becas al extranjero otorgadas | becas | | | | 14,00 | | | | 2.000.000,00 |
| Becas de maestría científica otorgadas | becas | 10,00 | | | 45,00 | 627.000,00 | 245.000,00 | | 2.285.000,00 |
| Inversión en Desarrollo de Capital Humano en CyT (Contrapartida Local) | N/A | | | | | | | | 2.142.000,00 |
| Infoplazas nuevas instaladas | Infoplazas | 32,00 | 2,00 | | 65,00 | 561.000,00 | 54.000,00 | | 1.138.000,00 |
| Infoplazas existentes renovadas | Infoplazas | 26,00 | | | 52,00 | 331,00 | | | 662.000,00 |
| Apoyo institucional al sistema de innovación nacional | | | | | | | | | |
| Mecanismos de consulta (think tanks) establecidos | mecanismos | | | | 2,00 | 95.000,00 | 80.000,00 | | 210.000,00 |
| Proyectos en centros nacionales de investigación adjudicados | proyectos | | 3,00 | | 15,00 | | 260.000,00 | | 1.100.000,00 |
| Indicadores especializados publicados | publicaciones | | | | 2,00 | 136,00 | | | 497.000,00 |
| Apoyo Institucional al SNI (contrapartida local) | N/A | | | | | | | | 3.697.000,00 |
| Administracion | | | | | | | | | |
| Administracion | N/A | | | | | 18.000,00 | 11.797,00 | | 1.862.000,00 |
| TOTAL | | | | | | 3.348.567,00 | 1.894.516,00 | | 29.000.000,00 |