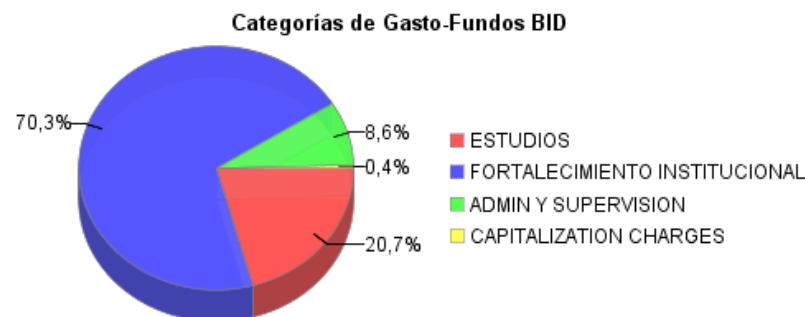
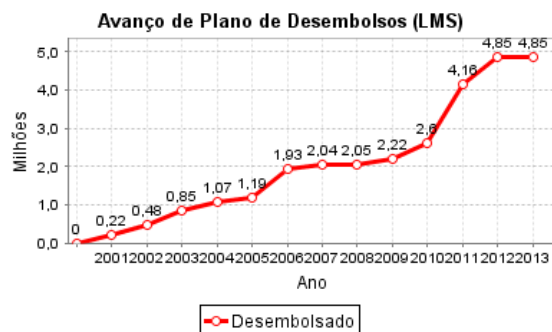
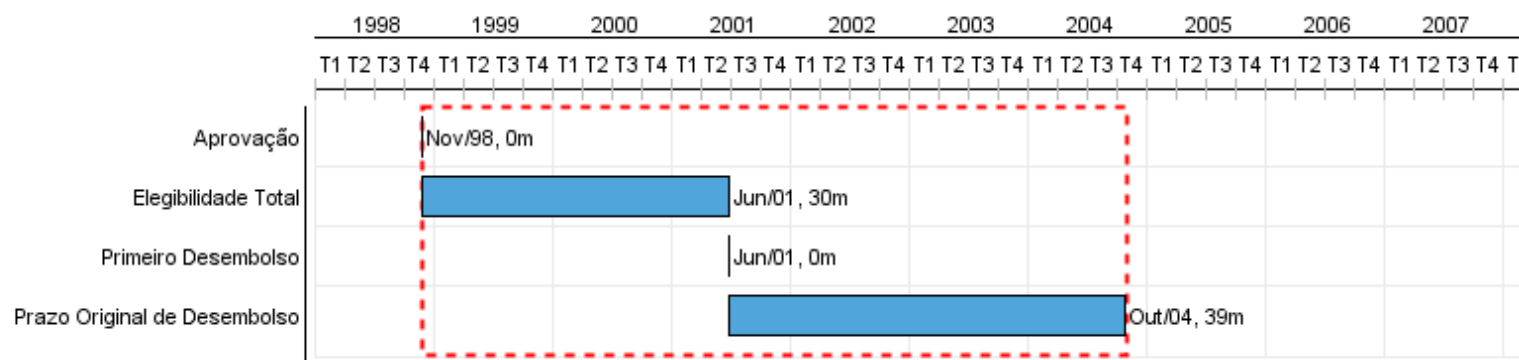


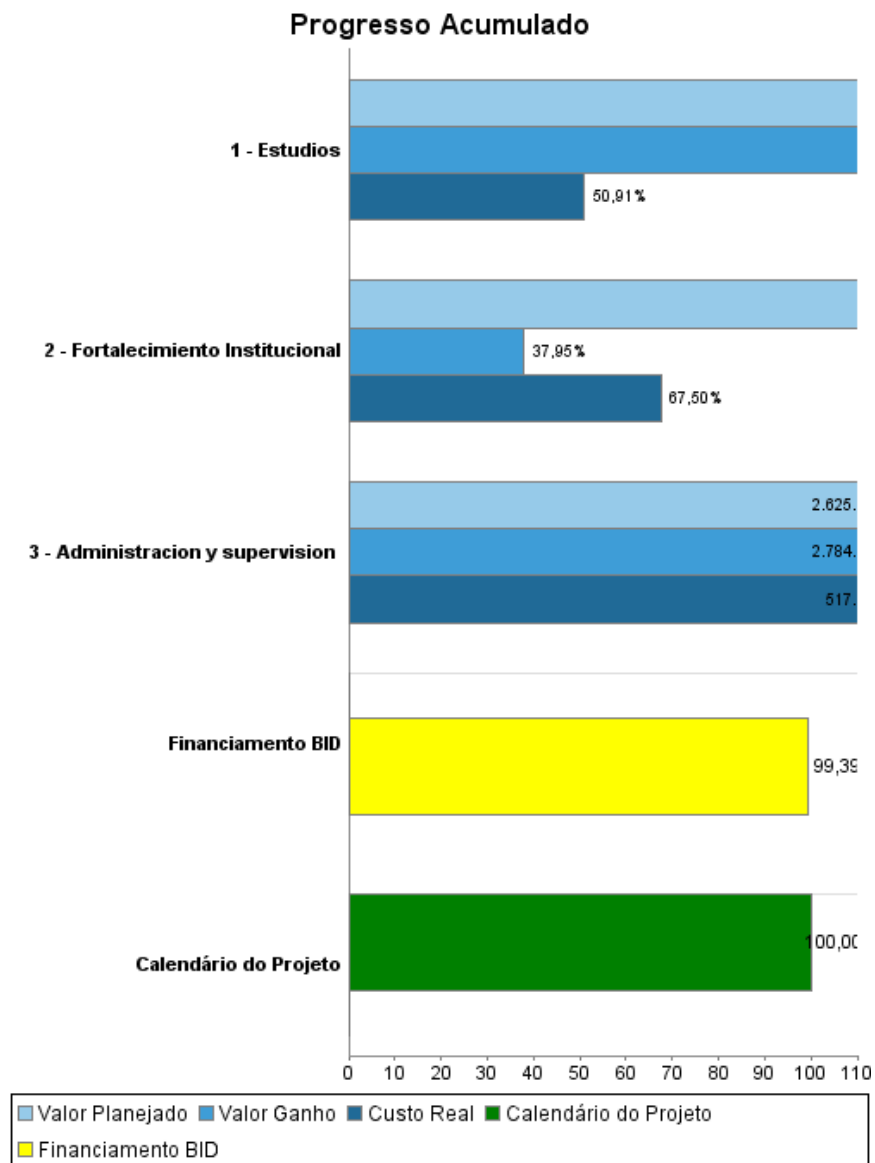
Relatório Resumido

| Dados Gerais | Fundos Disponíveis (US\$) | Custo Total e Fonte |
|-----------------------|---|-------------------------------------|
| Executor: | SECRETARIA TECNICA DE PLANIFICACION DEL DESARROLLO ECONOMICO SOCIAL | |
| Sector: | FINANCIAL MARKETS-BANKING MARKET DEVELOPMENT | |
| Número da Operação: | 1143/OC-PR | Atual: 4.848.977,70 |
| Estágio: | Approved | Desembolsado: 4.819.421,55 |
| Tipo Operação: | INV - Investimento | % Desembolsado: 99,39 |
| Operação Relacionada: | | Saldo: 29.556,15 |
| Subtipo de Operação: | ESP - Specific Investment Operation | Original BID: 5.000.000,00 |
| | | Corrente BID: 4.848.977,70 |
| | | Pari-passu: 83,00 |
| | | Cofinanciamento/País: 1.000.000,00 |
| | | Original Estimado: 6.000.000,00 |
| | | Período de Amortização (meses): 162 |

| Categoria do impacto social | Reformulação | Validação |
|------------------------------|--------------|--|
| Categoria do impacto social: | B13(R) | () Os objetivos do projeto foram reformulados? |
| | | Validado pelo Chefe de Divisão: 11-abr-2013 |
| | | Validado pelo Representante do País: 11-abr-2013 |



Progresso Acumulado até 2012



Resultados

| | |
|-------------------|---|
| Resultado: | Propósito (Efecto) |
| | Pertinencia y priorización de PyPs(IP) mejorada |

| Indicador | Unidade Medida | Linha Base | Ano Linha Base | | 2008 | 2009 | 2010 | 2011 | Final do Projeto |
|---|----------------|------------|----------------|--------|------|----------------|----------------|----------------|------------------|
| Nuevos PyPs (IP) registrados e incorporados en el Banco de Proyectos (BP) están evaluados, registrados, clasificados y priorizados en función de los Planes de Desarrollo (PNDES) del Gobierno. | % | 0,01 | 2006 | P A | | 30,00 30,00 | 40,00 40,00 | 50,00 50,00 | 50,00 |

| | |
|-------------------|--|
| Resultado: | Efecto Intermedio (1) |
| | Proceso de priorización mejor justificado y documentado. |

| Indicador | Unidade Medida | Linha Base | Ano Linha Base | | 2008 | 2009 | 2010 | 2011 | Final do Projeto |
|--|----------------|------------|----------------|--------|------|----------------|----------------|----------------|------------------|
| Los PyPs que se incorporan al Banco de Proyectos se clasifican, priorizan y definen para su integración al SNIP con procesos formalizados y cuentan con información suficiente, consistente y actualizada. | % | 0,01 | 2006 | P A | | 10,00 10,00 | 20,00 20,00 | 30,00 30,00 | 30,00 |

Produtos: Progresso Físico e Financeiro Anual 2012

| Descrição | Unidade de medida | Físico | | | | Financeiro | | | |
|--------------------------------------|--------------------|-----------|-------|---------------------|--------------|-------------------|-------------------|-------------------|---------------------|
| | | Planejado | Atual | Unidades Acumuladas | Unidades FDP | Planejado | Atual | Custos Acumulados | Custos FDP |
| Estudios | | | | | | | | | |
| Estudios | numero de estudios | | | | 34,00 | | 193.419,00 | | 1.796.446,00 |
| Fortalecimiento Institucional | | | | | | | | | |
| Fortalecimiento Institucional | % | | | | 100,00 | 370.000,00 | 387.323,00 | | 2.795.889,00 |
| Gastos administrativos | | | | | | | | | |
| Administracion y supervision | fgh | | | | 100,00 | 15.000,00 | 4.128,35 | | 12,00 |
| TOTAL | | | | | | 385.000,00 | 584.870,35 | | 4.592.347,00 |