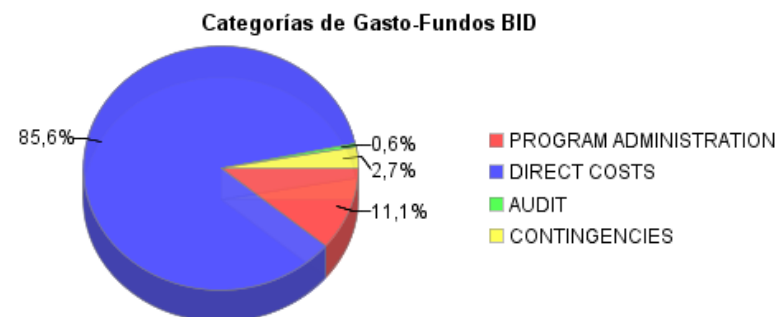
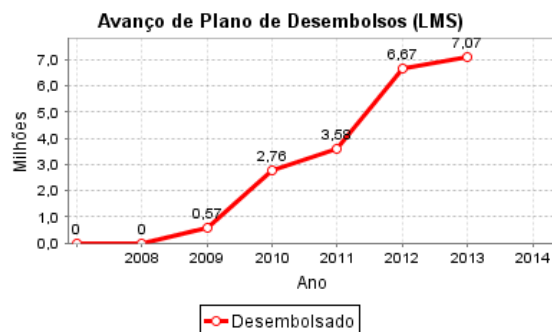
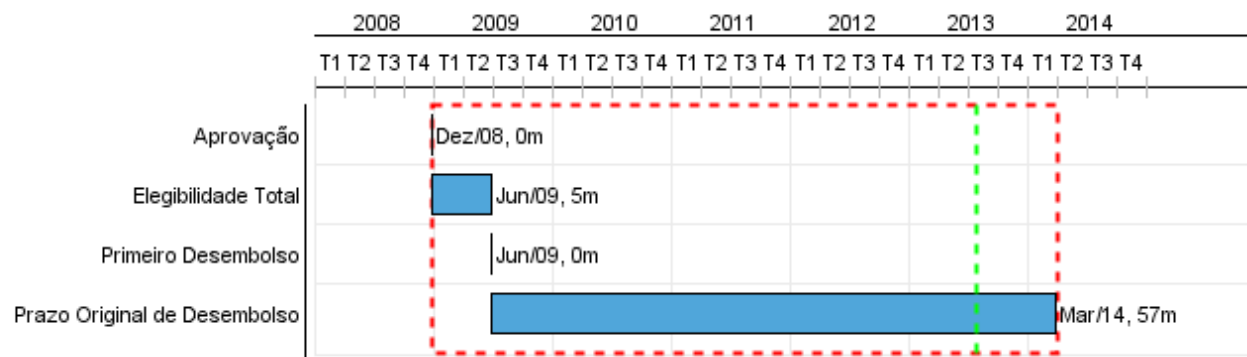


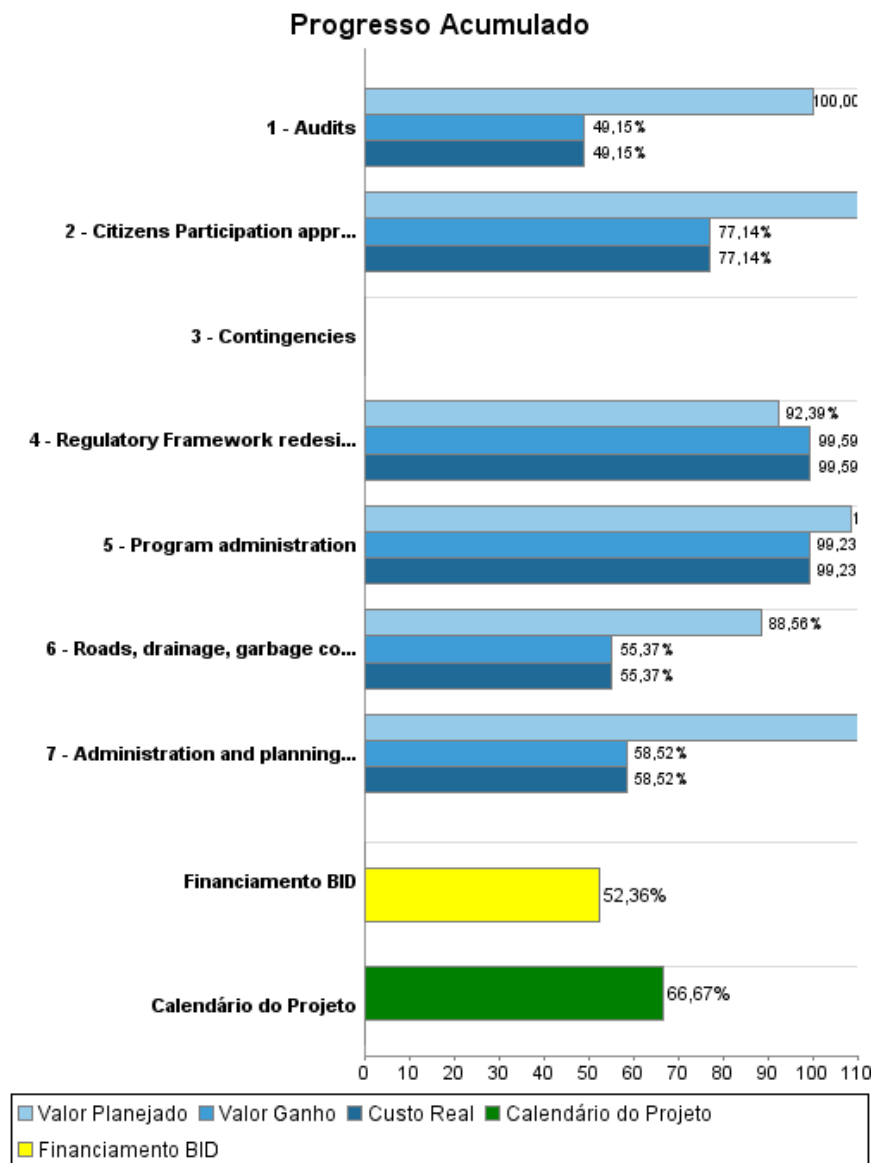
Relatório Resumido

Dados Gerais	Fundos Disponíveis (US\$)	Custo Total e Fonte
Executor: MINISTRY OF REGIONAL DEVELOPMENT		
Sector: REFORM / MODERNIZATION OF THE STATE-DECENTRALIZATION & INTERGOVERNMENTAL RELATIONS		
Número da Operação: 2087/OC-SU	Atual: 13.500.000,00	Original BID: 13.500.000,00
Estágio: Approved	Desembolsado: 7.069.239,62	Corrente BID: 13.500.000,00
Tipo Operação: INV - Investimento	% Desembolsado: 52,36	Pari-passu: 90,00
Operação Relacionada:	Saldo: 6.430.760,38	Cofinanciamento/País: 1.500.000,00
Subtipo de Operação: ESP - Specific Investment Operation		Original Estimado: 15.000.000,00
		Período de Amortização (meses): 234

Categoria do impacto social	Reformulação	Validação
Categoria do impacto social: Nenhum	() Os objetivos do projeto foram reformulados?	Validado pelo Chefe de Divisão: 02-may-2013 Validado pelo Representante do País: 06-may-2013



Progresso Acumulado até 2012



Resultados

Resultado:	Local government capacity enhanced
Suposições:	1. The government continues supporting supporting the decentralization policy framework and progrms. 2. Decentralization policy included in the new government agenda.

Indicador	Unidade Medida	Linha Base	Ano Linha Base		2011	2013	Final do Projeto
Legislation favoring descentralization passed.	New/updated legislation	1,00	2008	P A	1,00 1,00	1,00	3,00
Districts certified for autonomus financial capacity and systems	Districts	5,00	2009	P A	2,00 2,00	3,00	10,00
Districts certified for enhanced management capacity of Capital Investment Projects (CPI)	Districts	5,00	2009	P A	2,00 2,00	3,00	10,00

Resultado:	Fiscal relations between central and local government improved
Suposições:	1. Inflation and exchange rates will stay within acceptable limits. 2. Contractors and suppliers will not run into problems due to price changes for raw material.

Indicador	Unidade Medida	Linha Base	Ano Linha Base		2011	2013	Final do Projeto
Projects executed by certified Districts.	US\$		2008	P A	20,00 20,00	30,00	9.850.000,00

Produtos: Progresso Físico e Financeiro Anual 2012

Descrição	Unidade de medida	Físico				Financeiro			
		Planejado	Atual	Unidades Acumuladas	Unidades FDP	Planejado	Atual	Custos Acumulados	Custos FDP
Legal framework									
Regulatory Framework redesign to favor local government Capacity	Framework		1,00		1,00	28.000,00	37.950,00		92.000,00
Financial, planning, and administrative capacity									
Administration and planning system in place to favor local government capacity	System		1,00		1,00	249.000,00	235.795,00		1.815.000,00
Citizen participation and program outreach									
Citizens Participation approach in place to favor participation, accountability and transparency at local level	Approach				1,00	179.000,00	176.785,00		545.000,00
Capital investment capacity building and investment program									
Roads, drainage, garbage collection and market facilities works	Number of		15,00		15,00	4.567.759,00	3.924.023,00		9.473.000,00
Others									
Program administration	US\$					370.211,00	320.052,00		1.500.000,00
Audits	US\$					15.000,00	18.075,00		75.000,00
Contingencies	US\$								
TOTAL						5.408.970,00	4.712.680,00		13.500.000,00