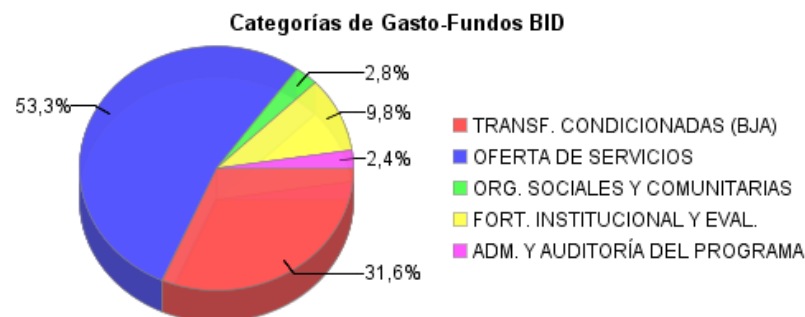
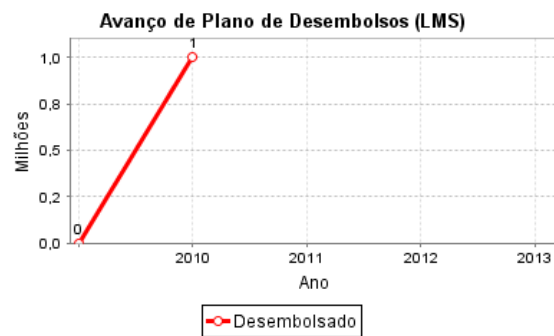
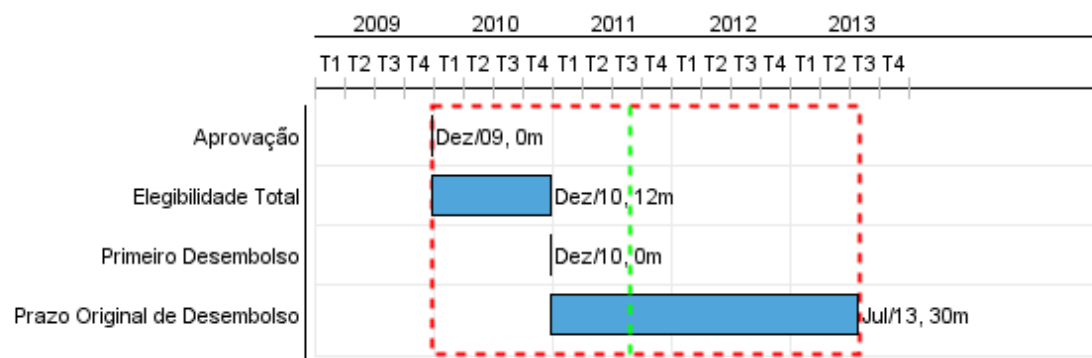


Relatório Resumido

Dados Gerais	Fundos Disponíveis (US\$)	Custo Total e Fonte
Executor: MINISTERIO DE PLANIFICACION DEL DESARROLLO		
Setor: SOCIAL INVESTMENT-SOCIAL INVESTMENT FUND		
Número da Operação: 2252/BL-BO	Atual: 20.000.000,00	Original BID: 20.000.000,00
Estágio: Approved	Desembolsado: 1.000.000,00	Corrente BID: 20.000.000,00
Tipo Operação: INV - Investimento	% Desembolsado: 5,00	Pari-passu: 100,00
Operação Relacionada: BO-P1012, RG-P1374	Saldo: 19.000.000,00	Cofinanciamento/País:
Subtipo de Operação: PFM - Multi-Phase Lending Project		Original Estimado: 20.000.000,00
		Período de Amortização (meses): 282

Categoria do impacto social	Reformulação	Validação
Categoria do impacto social: B	() Os objetivos do projeto foram reformulados?	Validado pelo Chefe de Divisão: Mar 25, 2011 Validado pelo Representante do País: Apr 19, 2011



Progresso Acumulado até 2010



Resultados

Resultado: Utilizacion de servicios de salud materno-infantil aumentada en los municipios priorizados

Indicador	Unidade Medida	Linha Base	Ano Linha Base		2012	Final do Projeto
Partos atendido por personal calificado entre mujeres beneficiarias del Bono en los municipios priorizados	Porcentage	67,00	2010	P A		80,00
Niños con desnutrición aguda, moderada y/o severa entre los 3 y 23 meses de edad beneficiarios del Bono en los municipios priorizados.	Porcentaje	1,80	2009	P A		0,60
Niños con esquema vacunal completo a los 12 meses en los municipios priorizados	Porcentaje	84,00	2009	P A		90,00

Resultado: Cobertura, calidad y pertinencia cultural de servicios de salud materno-infantil aumentada en los municipios priorizados

Indicador	Unidade Medida	Linha Base	Ano Linha Base		2012	Final do Projeto
Partos atendidos por personal calificado sobre el total de embarazos esperados en los municipios priorizados.	Porcentaje	67,00	2010	P A		80,00

Resultado: Estructura social municipal en salud fortalecida en los municipios priorizados en cuanto a su capacidad de planificacion, administracion y seguimiento

Indicador	Unidade Medida	Linha Base	Ano Linha Base		2012	Final do Projeto
Municipios priorizados con Estrategia Municipal de Salud elaborada con participacion de Consejos Sociales Municipales.	Municipios		2010	P A		36,00

Resultado: Gestión del Plan de Erradicacion de la Extrema Pobreza (PEEP) fortalecida en cuanto a su capacidad gerencial y coordinador

Indicador	Unidade Medida	Linha Base	Ano Linha Base		2012	Final do Projeto
Piloto del Registro Unico de Beneficiarios (RUB) intersectorial implementado	Piloto RUB		2010	P A		1,00
Programas del PEEP (Plan Vida) para los cuales el sistema de monitoreo esté levantando información cada 6 meses.	Programas		2010	P A		4,00

Produtos: Progresso Físico e Financeiro Anual 2010

Descrição	Unidade de medida	Físico				Financeiro			
		Planejado	Atual	Unidades Acumuladas	Unidades FDP	Planejado	Atual	Custos Acumulados	Custos FDP
Componente 1: Transferencias Monetarias en Nutrición y Salud Materno-Infantil									
Documentos de identidad (mujeres) o partida de nacimiento (ninos) entregados a beneficiarios elegibles en los municipios priorizados.	Documentos				2.200,00				1.700.000,00
Hogares elegibles que reciben transferencias segun establecido en el nuevo Manual en los municipios priorizados.	Hogares				29.300,00				3.261.000,00
Componente 2: Fortalecimiento de la Oferta de Servicios Integrales de Salud									
Establecimientos de salud que cumplan con las normas de caracterizacion de MSD	Establecimientos				120,00				9.190.142,00
Casas maternas construidas y equipadas segun normativa	Casas				14,00				350.000,00
Centros de Coordinacion establecidos segun norma de referencia y retorno en las Redes priorizadas	Centros				14,00				540.000,00
Recursos humanos capacitados para implementar el modelo SAFCI	Personas				900,00				2.403.002,00
Componente 3: Desarrollo de Organizaciones Sociales y Comunitarias									
Guías de procedimiento, diseños y estudios para la adecuación intercultural y/o medicina tradicional en la atención elaborados y publicados.	Documentos				3,00				160.000,00
Estrategias municipales de salud elaboradas participativamente y aprobadas por Consejo Social Municipal de Salud	Documentos				36,00				404.000,00
Componente 4: Fortalecimiento Institucional y Evaluación									
Sistema de Información y Monitoreo del PEEP-Plan Vida implementado y evaluado	Sistema				1,00				217.429,00
Piloto de un RUB intersectorial implementado y evaluado.	Piloto RUB				1,00				775.471,00
Encuesta de la evaluación de impacto del bono Juana Azuduy levantada y analizada.	Sistemas informáticos				1,00				350.000,00
Auditoria									
TOTAL									19.351.044,00