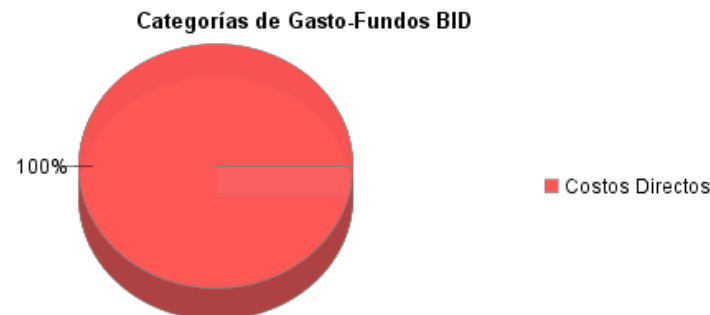
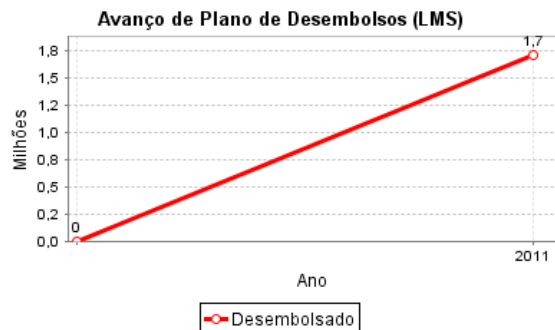
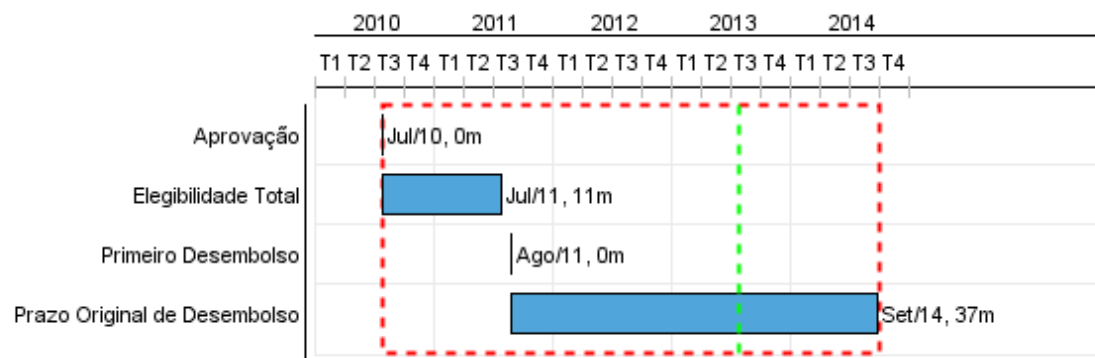


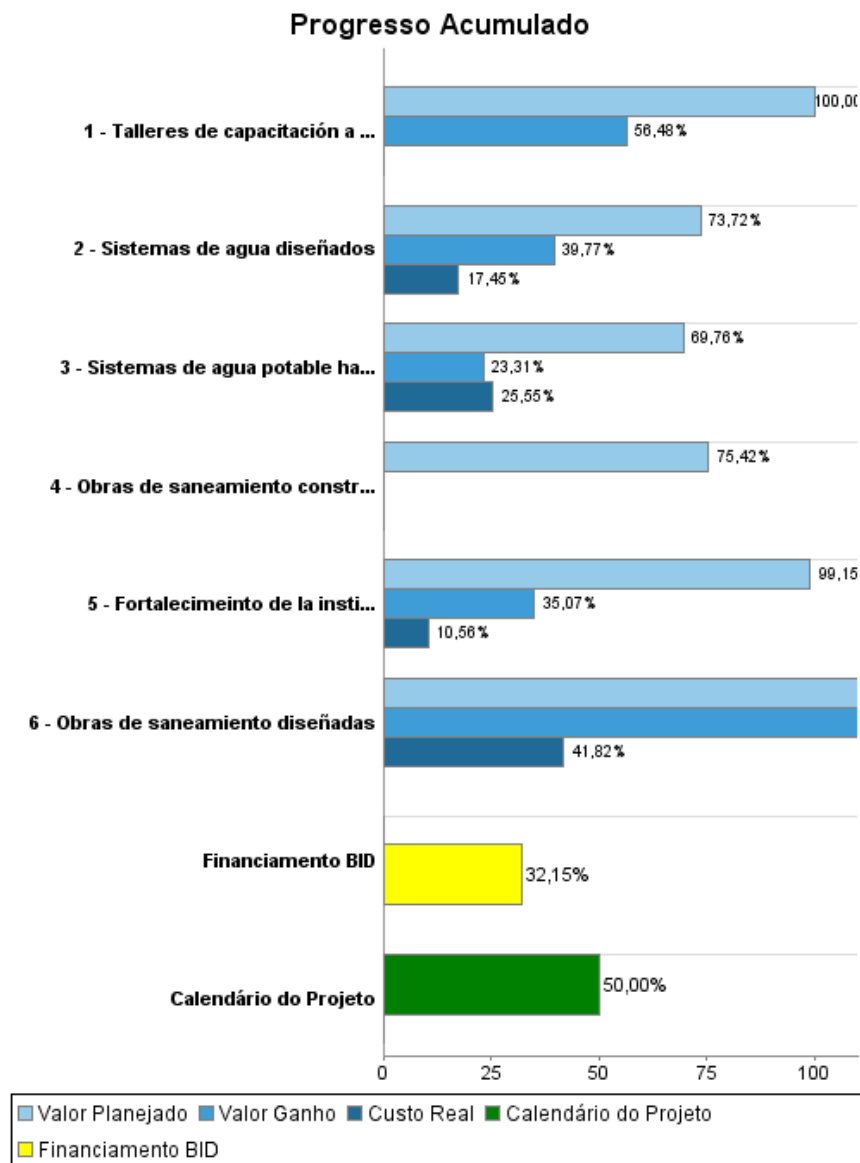
## Relatório Resumido

| Dados Gerais                                       | Fundos Disponíveis (US\$)  | Custo Total e Fonte                |
|--|----------------------------|------------------------------------|
| Executor: OBRAS SANITARIAS DEL ESTADO              |                            |                                    |
| Sector: WATER AND SANITATION                       |                            |                                    |
| Número da Operação: GRT/WS-12278-UR                | Atual: 6.850.000,00        | Original BID: 6.850.000,00         |
| Estágio: Approved                                  | Desembolsado: 2.201.994,00 | Corrente BID: 6.850.000,00         |
| Tipo Operação: SFW - SFW                           | % Desembolsado: 32,15      | Pari-passu: 50,00                  |
| Operação Relacionada: RG-P1400                     | Saldo: 4.648.006,00        | Cofinanciamento/País: 6.850.000,00 |
| Subtipo de Operação: IGR - Empréstimos de inversão |                            | Original Estimado: 13.700.000,00   |
|  |                            | Período de Amortização (meses):    |

| Categoria do impacto social    | Reformulação                                    | Validação   |
|--------------------------------|---|---|
| Categoria do impacto social: B | ( ) Os objetivos do projeto foram reformulados? | Validado pelo Chefe de Divisão: 03-may-2013<br>Validado pelo Representante do País: |



## Progresso Acumulado até 2012



## Resultados

**Resultado:** Cobertura de agua potable aumentada

| Indicador   | Unidade Medida | Linha Base | Ano Linha Base |   | 2009 | 2010  | 2011     | 2012     | 2013   | 2014     | Final do Projeto |
|---|----------------|------------|----------------|---|------|-------|----------|----------|--------|----------|------------------|
| Hogares con acceso mejorado a agua potable                                      | Hogares        |            | 2009           | P |      |       | 600,00   | 1.000,00 | 738,00 | 1.107,00 | 4.000,00         |
|   |                |            |                | A |      |       | 1.427,00 | 728,00   |        |          |                  |
| Sistemas entregando agua en cantidad y calidad según especificaciones de diseño | Sistemas       |            | 2009           | P |      | 44,00 | 115,00   | 100,00   | 80,00  | 120,00   | 355,00           |
|   |                |            |                | A |      | 44,00 | 42,00    | 69,00    |        |          |                  |

**Resultado:** Desarrollo comunitario e institucional fortalecido

| Indicador   | Unidade Medida | Linha Base | Ano Linha Base |   | 2009 | 2010  | 2011   | 2012   | 2013  | 2014   | Final do Projeto |
|---|----------------|------------|----------------|---|------|-------|--------|--------|-------|--------|------------------|
| Habitantes con buenos hábitos en higiene y uso del agua   | Porcentaje     |            | 2009           | P |      |       | 15,00  | 33,00  | 21,00 | 36,00  | 100,00           |
|   |                |            |                | A |      |       | 10,00  | 33,00  |       |        |                  |
| Sistemas con plan de mantenimiento rutinario en ejecución | Sistemas       | 28,00      | 2009           | P |      | 44,00 | 100,00 | 100,00 | 80,00 | 120,00 | 355,00           |
|   |                |            |                | A |      | 44,00 | 42,00  | 69,00  |       |        |                  |
| Sistemas con ingresos por concepto de tarifas rural       | Sistemas       |            | 2009           | P |      |       | 45,00  | 38,00  | 37,00 | 35,00  | 94,00            |
|   |                |            |                | A |      |       | 13,00  | 9,00   |       |        |                  |

**Resultado:** Saneamiento al interior de las escuelas rurales mejorado

| Indicador  | Unidade Medida | Linha Base | Ano Linha Base |   | 2009 | 2010 | 2011 | 2012 | 2013   | 2014   | Final do Projeto |
|--|----------------|------------|----------------|---|------|------|------|------|--------|--------|------------------|
| Escolares que tienen un servicio de saneamiento adecuado | Escuelas       |            | 2010           | P |      |      |      |      | 914,00 | 559,00 | 1.473,00         |
|  |                |            |                | A |      |      |      |      |        |        |                  |

## Produtos: Progresso Físico e Financeiro Anual 2012

| Descrição  | Unidade de medida  | Físico    |        |                     |              | Financeiro          |                     |                   |                      |
|--|--------------------|-----------|--------|---------------------|--------------|---------------------|---------------------|-------------------|----------------------|
|  |                    | Planejado | Atual  | Unidades Acumuladas | Unidades FDP | Planejado           | Atual               | Custos Acumulados | Custos FDP           |
| <b>Inversiones para Abastecimiento de Agua Potable</b>   |                    |           |        |                     |              |                     |                     |                   |                      |
| Sistemas de agua diseñados   | Sistemas           | 100,00    | 81,00  |                     | 355,00       | 318.000,00          | 132.000,00          |                   | 803.000,00           |
| Sistemas de agua potable habilitados   | Sistemas           | 100,00    | 69,00  |                     | 355,00       | 1.597.000,00        | 946.000,00          |                   | 10.623.000,00        |
| <b>Desarrollo comunitario y fortalecimiento institucional</b>                                      |                    |           |        |                     |              |                     |                     |                   |                      |
| Talleres de capacitación a la comunidad implementados  | Talleres           | 200,00    | 138,00 |                     | 842,00       | 15.000,00           |                     |                   | 64.000,00            |
| Fortalecimiento de la institucionalidad de OSE para el acompañamiento social a comunidades rurales | Equipos de trabajo | 1,00      | 1,00   |                     | 1,00         | 249.000,00          | 75.000,00           |                   | 710.000,00           |
| <b>Gastos Financieros y Administrativos</b>  |                    |           |        |                     |              |                     |                     |                   |                      |
| Administración del Programa  | N/A                |           |        |                     |              |                     | 1.490,00            |                   | 46.378,00            |
| <b>Inversiones de saneamiento al interior de las escuelas</b>                                      |                    |           |        |                     |              |                     |                     |                   |                      |
| Obras de saneamiento diseñadas   | Proyectos          | 50,00     | 60,00  |                     | 140,00       | 100.000,00          | 33.500,00           |                   | 80.114,00            |
| Obras de saneamiento construidas   | Obras              | 30,00     |        |                     | 62,00        | 390.000,00          |                     |                   | 1.373.508,00         |
| <b>TOTAL</b>   |                    |           |        |                     |              | <b>2.669.000,00</b> | <b>1.187.990,00</b> |                   | <b>13.700.000,00</b> |