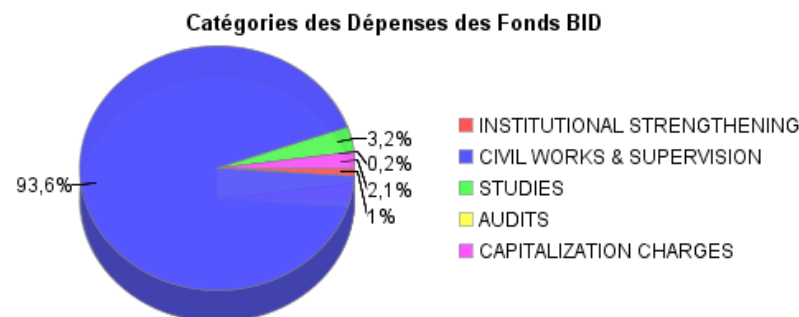
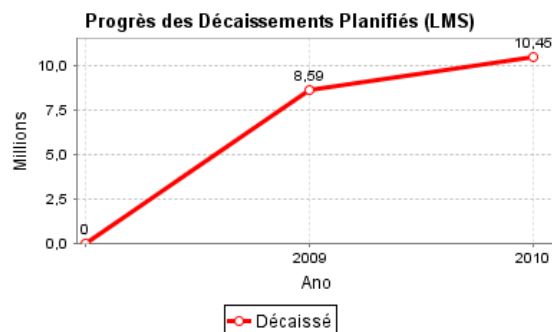
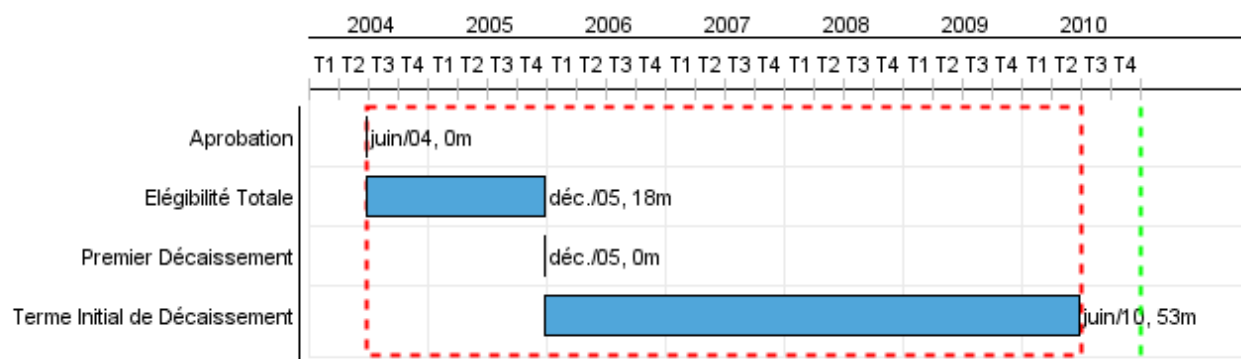


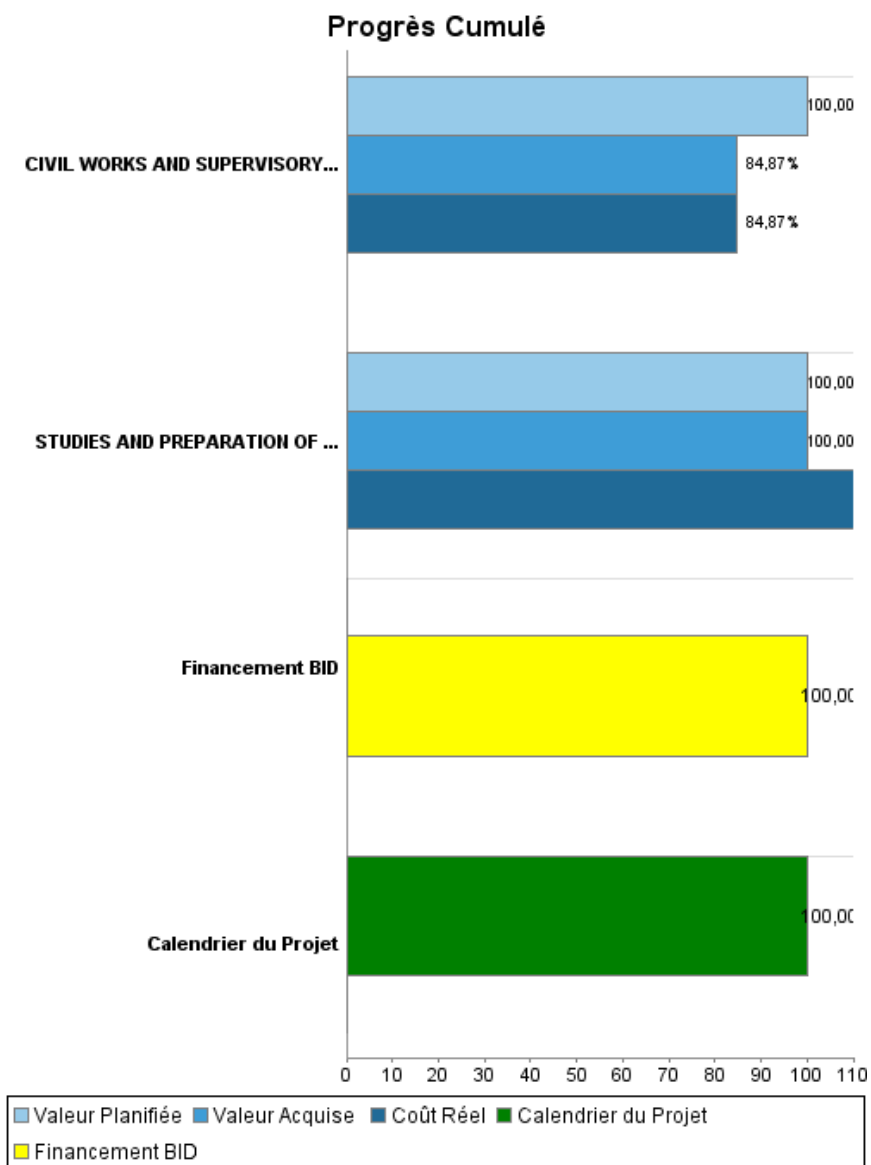
## Rapport Résumé

Données Générales		Fonds Disponibles (US\$)	Coût Total et Source de Financement
Agence d' Exécution (EA):	MINISTRY OF PUBLIC WORKS & COMMUNICATION		
Secteur:	TRANSPORTATION-ROAD PROGRAMS		
Numéro(s) de Prêt(s):	1554/SF-GY	Montant Courant Approuvé:	37.211.025,53
Étape:	Approved	Montant Décaissé à ce Jour:	37.211.025,53
Type d' Opération:	INV - Investissement	% Décaissé:	100,00
Opération(s) Connexe(s):		Solde:	
Sous-Type de l'Opération:	ESP - Specific Investment Operation		
		Initial BID:	37.300.000,00
		Courant BID:	37.211.025,53
		Pari Passu:	100,00
		Cofinancement/Pays:	4.150.000,00
		Estimation Initiale:	41.450.000,00
		Période d'Amortissement (mois):	354

Catégorie d'Impact Environnemental et Social du Projet	Reformulation	Validation
Catégorie d'Impact Environnemental et Social du Projet:	B ( ) Les objectifs du projet ont-ils été reformulés?	Validé par le Chef de Division: Apr 6, 2011 Validé par le Représentant: Apr 13, 2011



## Progrès Cumulé à 2010



## Résultats

<b>Résultat:</b>	Reduce road user's costs and improve road safety.
------------------	---

Indicateur	Unité de Mesure	Ligne de Base	Année Ligne de Base		2005	2006	2007	2008	2009	2010	Fin du Projet
International Roughness Index (IRI) on the NA-MC reduced after the completion of the rehabilitation works by the end of 2009	Units	6,00	2004	P A			3,80		3,00	3,00	3,00
Vehicle speed improve through urban areas, by the end of 2009	km/hr	40,00	2004	P A					90,00 100,00	50,00 50,00	50,00
Increase in AADT above 2400 vehicles per day by the end of 2009	VPD	2.400,00	2004	P A				2.401,00 3.900,00	4.802,00 7.800,00	2.401,00 3.900,00	2.401,00
Fatality reduction of 10% along the NA-MC road	Fatalities per million vehicle-km	33,00	2004	P A			20,00		29,00	29,00	29,00
Vehicles' speed improved in rural areas , by the end of 2009	km/hr	70,00	2004	P A					160,00 160,00	80,00 80,00	80,00

<b>Résultat:</b>	Improve institutional capacity of the MPW&C
------------------	---

Indicateur	Unité de Mesure	Ligne de Base	Année Ligne de Base		2005	2006	2007	2008	2009	2010	Fin du Projet
Transport Sector Policy developed	%			P A	100,00	100,00 100,00					0,00

**Produites: Progrès Physique et Financier Annuel 2010**

Description	Unité de Mesure	Physique				Financier			
		Planifié	Réel	Unités Cumulées	Unités FDP	Planifié	Réel	Coûts Cumulées	Coûts FDP
<b>CIVIL WORKS AND SUPERVISORY CONSULTANCY</b>									
CIVIL WORKS AND SUPERVISORY CONSULTANCY	km				86,00	1.539.000,00	1.306.123,00		1.539.000,00
<b>STUDIES AND PREPARATION OF DESIGNS</b>									
STUDIES AND PREPARATION OF DESIGNS	Report	1,00	1,00		1,00	800.000,00	1.182.000,00		800.000,00
<b>INSTITUTIONAL STRENGTHENING OF MPW&amp;C</b>									
INSTITUTIONAL STRENGTHENING OF MPW &C									
<b>TOTAL</b>						<b>2.339.000,00</b>	<b>2.488.123,00</b>		<b>2.339.000,00</b>