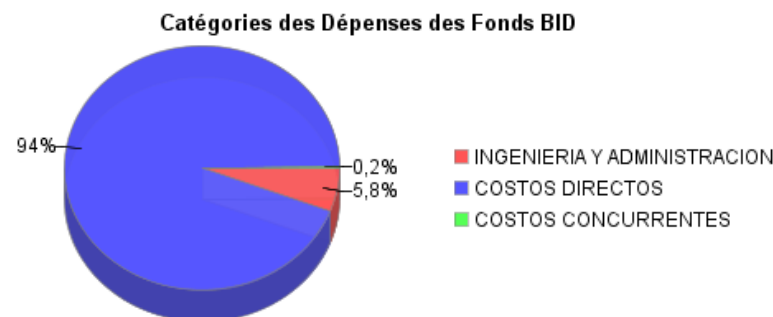
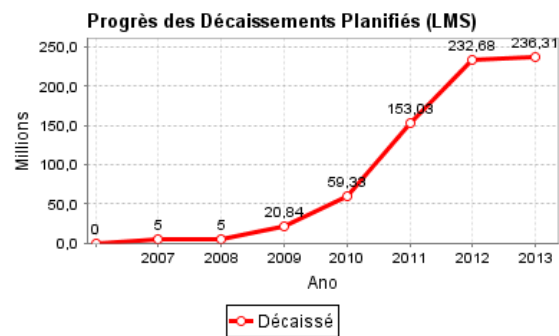
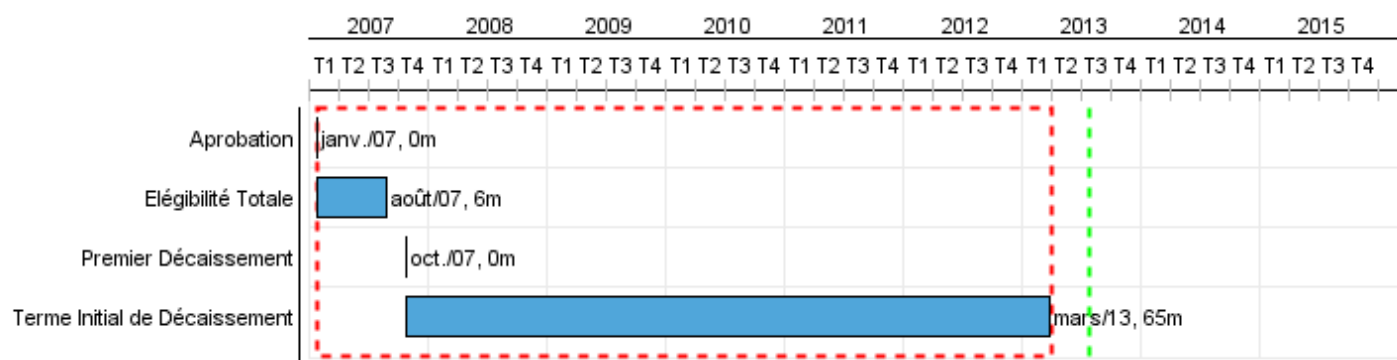


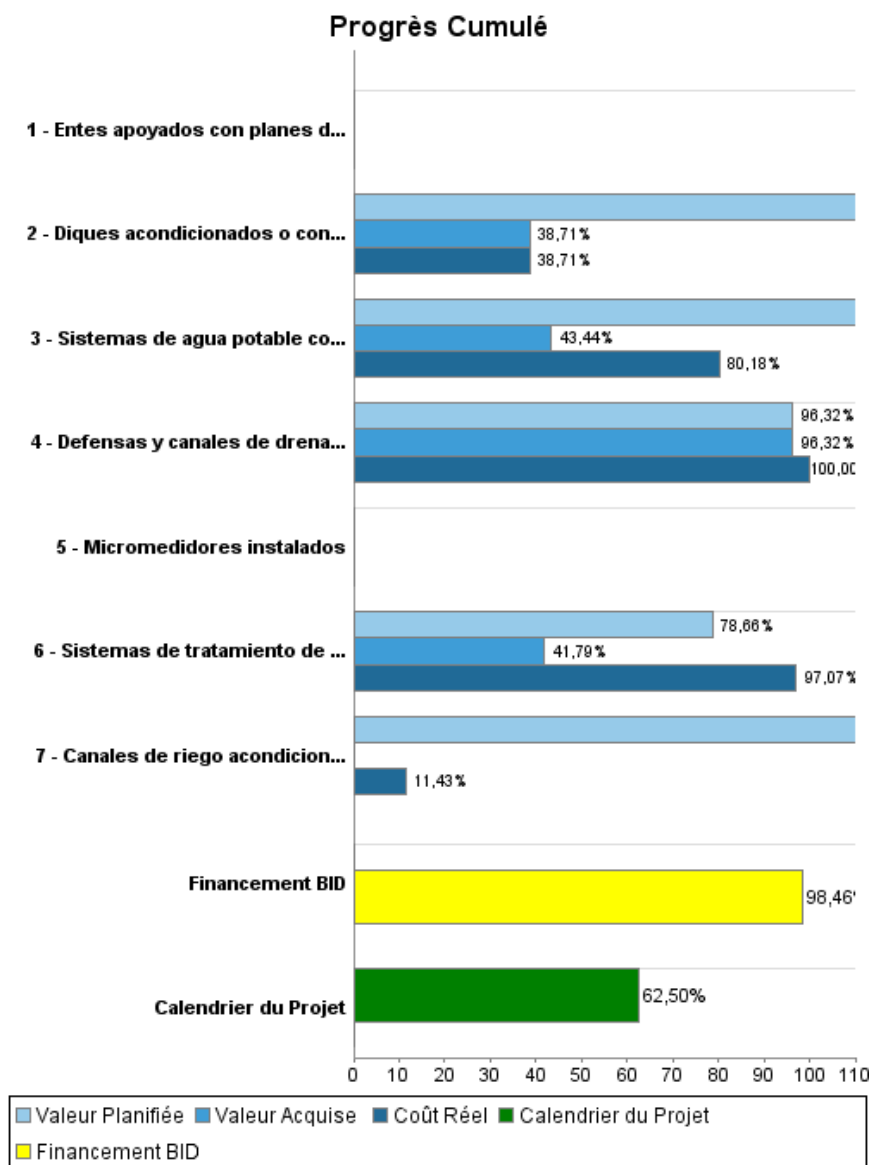
Rapport Résumé

Données Générales		Fonds Disponibles (US\$)		Coût Total et Source de Financement	
Agence d' Exécution (EA):	MINISTERIO DE PLANIFICACION FEDERAL, INVERSION PUBLICA Y SERVICIOS				
Secteur:	WATER AND SANITATION-INTEGRAL MANAGEMENT OF WATER RESOURCES				
Numéro(s) de Prêt(s):	1843/OC-AR	Montant Courant Approuvé:	240.000.000,00	Initial BID:	240.000.000,00
Étape:	Approved	Montant Décaissé à ce Jour:	236.310.304,50	Courant BID:	240.000.000,00
Type d' Opération:	INV - Investissement	% Décaissé:	98,46	Pari Passu:	80,00
Opération(s) Connexe(s):		Solde:	3.689.695,50	Cofinancement/Pays:	60.000.000,00
Sous-Type de l'Opération:	GOM - Global of Multiple Works Operation			Estimation Initiale:	300.000.000,00
				Période d'Amortissement (mois):	222

Catégorie d'Impact Environnemental et Social du Projet	Reformulation	Validation
Catégorie d'Impact Environnemental et Social du Projet:	B () Les objectifs du projet ont-ils été reformulés?	Validé par le Chef de Division: 02-abr-2013 Validé par le Représentant: 04-abr-2013



Progrès Cumulé à 2012



Résultats

Résultat: Productividad de las actividades agropecuarias aumentada

Indicateur	Unité de Mesure	Ligne de Base	Année Ligne de Base		2009	2010	2011	2012	2013	Fin du Projet
Áreas plenamente incorporadas a la agricultura irrigada	Hectáreas		2008	P					4.000,00	4.000,00
				A						
Áreas productivas protegidas contra inundaciones	Hectáreas		2008	P		15.000,00				15.000,00
				A		15.000,00				

Résultat: Vulnerabilidad a inundaciones reducida

Indicateur	Unité de Mesure	Ligne de Base	Année Ligne de Base		2009	2010	2011	2012	2013	Fin du Projet
Población protegida contra inundaciones	Habitantes		2008	P		450,00				450,00
				A		450,00				

Résultat: Servicio de agua potable y saneamiento mejorado

Indicateur	Unité de Mesure	Ligne de Base	Année Ligne de Base		2009	2010	2011	2012	2013	Fin du Projet
Hogares con servicio de agua potable nuevo o mejorado	Hogares		2008	P	9.019,00		207.465,00	202.744,00	31.250,00	250.247,00
				A	9.019,00		7.234,00	208.665,00		
Hogares con servicio de saneamiento nuevo o mejorado	Hogares		2008	P				10.000,00	100.000,00	110.000,00
				A				10.000,00		

Produites: Progrès Physique et Financier Annuel 2012

Description	Unité de Mesure	Physique				Financier			
		Planifié	Réel	Unités Cumulées	Unités FDP	Planifié	Réel	Coûts Cumulées	Coûts FDP
Infraestructura hidráulica productiva.									
Diques acondicionados o contruïdos	m3 incrementados de agua derivada				25,00	15.200.903,00	10.819.690,00		27.948.823,00
Defensas y canales de drenaje acondicionados o contruïdos	km				18,00				8.108.399,00
Canales de riego acondicionados o contruïdos	km	11,00			11,00	18.158.973,00	2.370.002,00		20.739.549,00
Agua Potable y Saneamiento.									
Sistemas de agua potable contruïdos o rehabilitados	Sistemas	3,00	3,00		5,00	50.168.046,00	64.072.017,00		144.327.784,00
Sistemas de tratamiento de líquidos cloacales contruïdos o rehabilitados	Sistemas	2,00	1,00		2,00	16.152.032,00	25.878.749,00		115.134.262,00
Fortalecimiento Operacional e Institucional.									
Entes apoyados con planes de fortalecimiento operacional e institucional	Entes					393.701,00			
Micromedidores instalados	micromedidores	25.000,00				7.453.318,00			
Otros									
Ingeniería, administración y supervisión	N/A					3.514.975,00	4.283.842,00		15.561.986,00
Auditoría, evaluación y seguimiento	N/A					258.699,00	58.882,00		140.994,00
Costos financieros	N/A					745.849,00	1.278.430,00		3.449.709,00
TOTAL						112.046.496,00	108.761.612,00		335.411.506,00