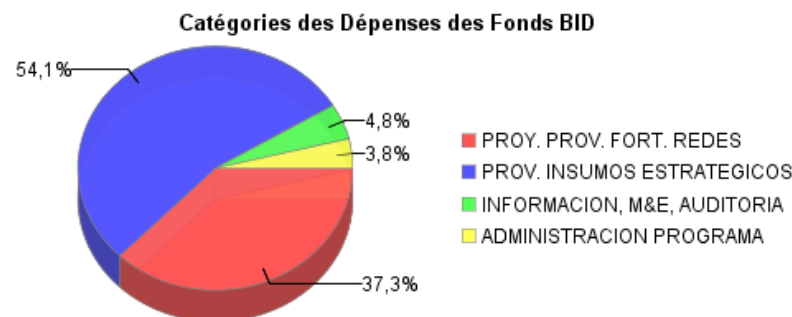
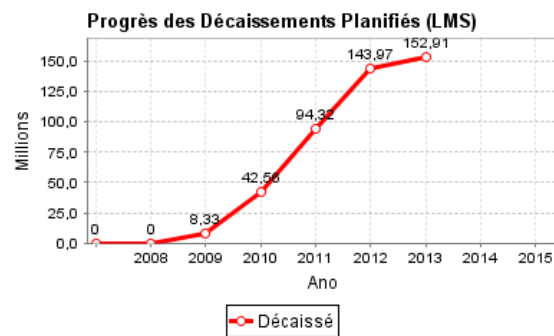
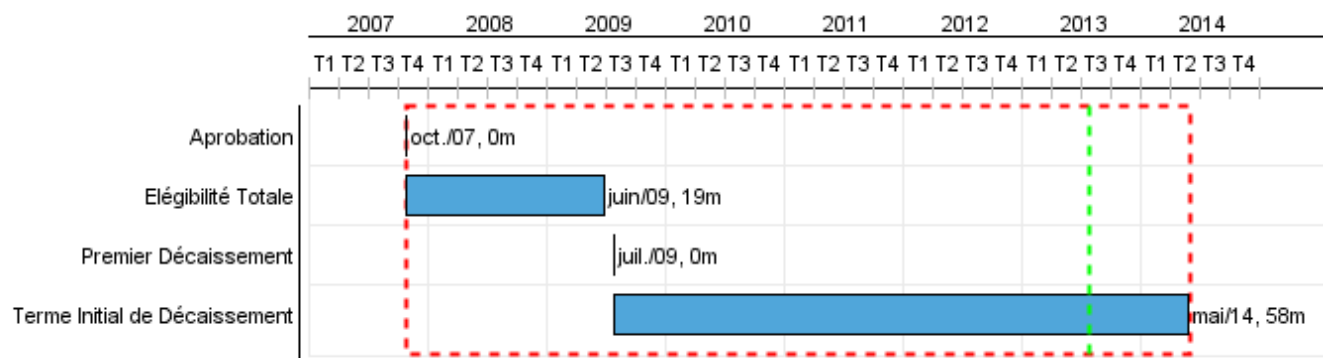


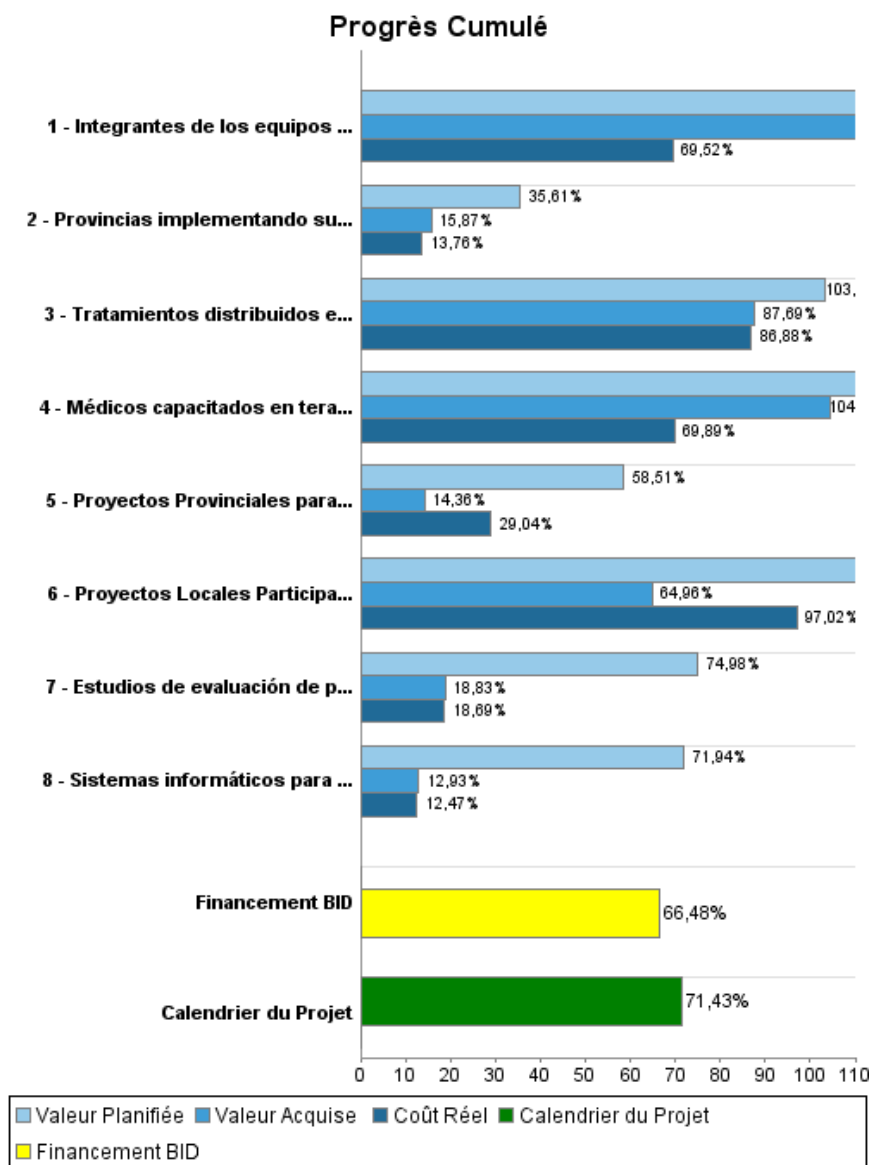
Rapport Résumé

| Données Générales | | Fonds Disponibles (US\$) | | Coût Total et Source de Financement | |
|---------------------------|-------------------------------------|-----------------------------|----------------|-------------------------------------|----------------|
| Agence d' Exécution (EA): | MINISTERIO DE SALUD | | | | |
| Secteur: | HEALTH-HEALTH SERVICES | | | | |
| Numéro(s) de Prêt(s): | 1903/OC-AR | Montant Courant Approuvé: | 230.000.000,00 | Initial BID: | 230.000.000,00 |
| Étape: | Approved | Montant Décaissé à ce Jour: | 152.905.280,98 | Courant BID: | 230.000.000,00 |
| Type d' Opération: | INV - Investissement | % Décaissé: | 66,48 | Pari Passu: | 80,00 |
| Opération(s) Connexe(s): | AR-L1142 | Solde: | 77.094.719,02 | Cofinancement/Pays: | 57.500.000,00 |
| Sous-Type de l'Opération: | ESP - Specific Investment Operation | | | Estimation Initiale: | 287.500.000,00 |
| | | | | Période d'Amortissement (mois): | 228 |

| Catégorie d'Impact Environnemental et Social du Projet | Reformulation | Validation |
|---|---|--|
| Catégorie d'Impact Environnemental et Social du Projet: Aucun | () Les objectifs du projet ont-ils été reformulés? | Validé par le Chef de Division: 26-mar-2013 Validé par le Représentant: 04-abr-2013 |



Progrès Cumulé à 2012



Résultats

Résultat: Redes de servicios públicos de salud en las provincias argentinas fortalecidas

| Indicateur | Unité de Mesure | Ligne de Base | Année Ligne de Base | | 2007 | 2010 | 2011 | 2012 | 2013 | 2014 | Fin du Projet |
|--|-----------------|---------------|---------------------|--------|------|----------|--------------------------|--------------------------|--------------|------|---------------|
| Pacientes clasificados con Riesgo Cardiovascular Global moderado, alto o muy alto o bien pacientes considerados de alto riesgo per se (padece alguna enfermedad cardiobascular establecida (ECVE) o bien presentan determinadas condiciones) adheridos al protocolo clínico de cuidados. | Personas | | 2011 | P A | | 3.000,00 | 21,00 | 518,00 | 54.654,00 | | 87.243,00 |
| Consultas por diabetes mellitus II e hipertensión arterial que se registran en la red a la que están adscrita la población nominalizada como proporción del total de consultas por las mismas condiciones en centros de salud que no integran la red, normalizada a la línea basal. | Porcentaje | 1,00 | 2009 | P A | | | | | 1,60 | | 1,60 |
| Usuarios de medicamentos del 1er y 2do quintil de ingresos respecto del 5to quintil | índice | 0,86 | 2005 | P A | | | | | 0,99 | | 0,99 |
| Población empujadrada en los centros de atención primaria de la salud en redes que reciben pagos por resultados. | Personas | | 2009 | P A | | | 543.589,00 226.800,00 | 798.837,00 529.520,00 | 1.993.439,00 | | 3.018.876,00 |

Produites: Progrès Physique et Financier Annuel 2012

| Description | Unité de Mesure | Physique | | | | Financier | | | |
|---|------------------------------------|---------------|---------------|-----------------|----------------|----------------------|----------------------|----------------|-----------------------|
| | | Planifié | Réel | Unités Cumulées | Unités FDP | Planifié | Réel | Coûts Cumulées | Coûts FDP |
| Proyectos Provinciales de Fortalecimiento de Redes de Servicios de Salud | | | | | | | | | |
| Proyectos Provinciales para el Fortalecimiento de sus Redes de servicios de salud aprobados por el Ministerio de Salud de la Nación | Proyectos Provinciales | 11,00 | 7,00 | | 24,00 | 960.000,00 | 1.429.000,00 | | 9.860.000,00 |
| Provincias implementando sus proyectos bajo un esquema de pago por resultados | Provincias por año | 22,00 | 17,00 | | 84,00 | 11.782.000,00 | 9.748.000,00 | | 75.360.000,00 |
| Proyectos Locales Participativos finalizados (realizan rendición de cuentas al Ministerio de Salud de la Nación) | proyectos | 106,00 | 44,00 | | 115,00 | 91.000,00 | 153.000,00 | | 500.000,00 |
| Planificación y Gestión de Insumos Estratégicos para los Servicios de Salud | | | | | | | | | |
| Tratamientos distribuidos en los Centros de Atención Primaria de la Salud. | Tratamientos | 30.866.880,00 | 37.351.785,00 | | 112.291.365,00 | 53.624.000,00 | 46.055.000,00 | | 162.552.000,00 |
| Integrantes de los equipos de salud de los Centros de Atención del Primer Nivel de Salud capacitados en Salud Social y Comunitaria. | Personas | 2.769,00 | 2.342,00 | | 7.590,00 | 775.000,00 | 1.252.000,00 | | 6.135.000,00 |
| Médicos capacitados en terapéutica racional en Atención Primaria de la Salud. | Médicos | 1.000,00 | 1.499,00 | | 4.545,00 | 1.818.000,00 | 908.000,00 | | 3.913.000,00 |
| Gastos de Administración, auditoría y otros | | | | | | | | | |
| Administración del Programa | N/A | | | | | 871.000,00 | 790.000,00 | | 8.998.000,00 |
| Auditoría Externa | N/A | | | | | 1.161.000,00 | 1.033.000,00 | | 3.764.000,00 |
| Recursos Humanos | N/A | | | | | 1.396.000,00 | 1.483.000,00 | | 5.383.000,00 |
| Otros | N/A | | | | | | | | 5.405.000,00 |
| Información Monitoreo y Evaluación | | | | | | | | | |
| Estudios de evaluación de productos y resultados finalizado (presentado en un taller técnico) | Informes | 3,00 | 3,00 | | 7,00 | 290.000,00 | 213.000,00 | | 1.540.000,00 |
| Sistemas informáticos para el procesamiento de información sobre la implementación de los proyectos provinciales en funcionamiento. | Sistemas de información provincial | 12,00 | 3,00 | | 20,00 | 463.000,00 | 178.000,00 | | 3.590.000,00 |
| TOTAL | | | | | | 73.231.000,00 | 63.242.000,00 | | 287.000.000,00 |