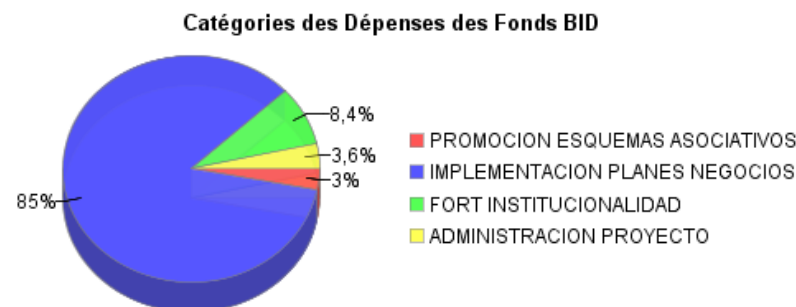
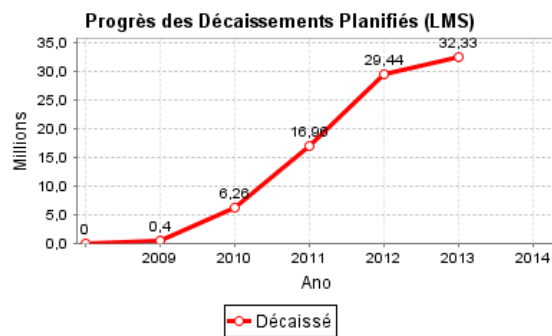
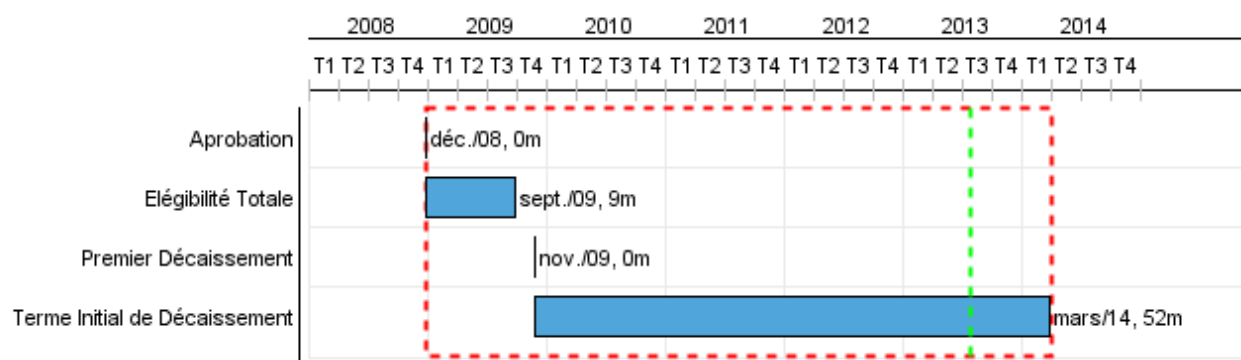


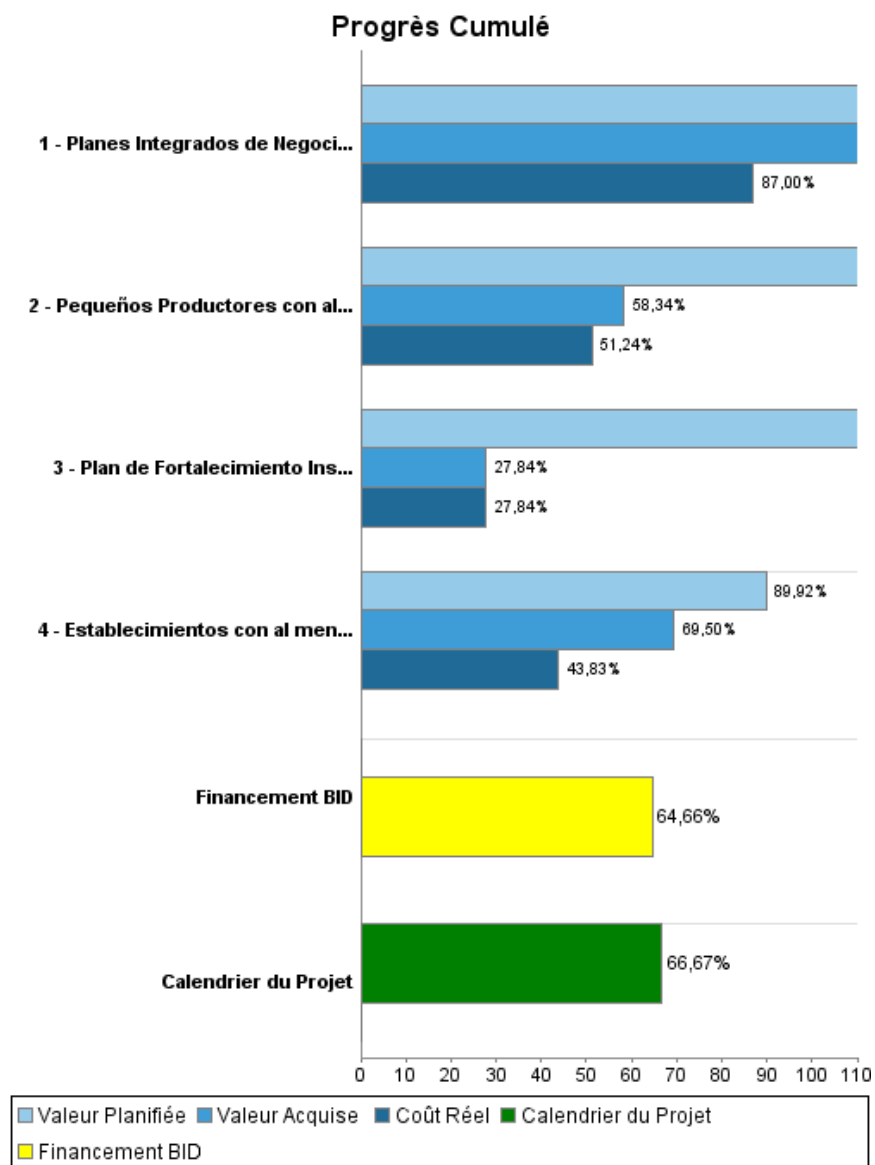
Rapport Résumé

Données Générales		Fonds Disponibles (US\$)		Coût Total et Source de Financement	
Agence d' Exécution (EA):	SECRETARÍA DE AGRICULTURA, GANADERÍA, PESCA Y ALIMENTOS- SAGPYA				
Secteur:	AGRICULTURE AND RURAL DEVELOPMENT-AGRIBUSINESS				
Numéro(s) de Prêt(s):	2086/OC-AR	Montant Courant Approuvé:	50.000.000,00	Initial BID:	50.000.000,00
Étape:	Approved	Montant Décaissé à ce Jour:	32.330.519,08	Courant BID:	50.000.000,00
Type d' Opération:	INV - Investissement	% Décaissé:	64,66	Pari Passu:	67,00
Opération(s) Connexe(s):	AR-L1088	Solde:	17.669.480,92	Cofinancement/Pays:	25.000.000,00
Sous-Type de l'Opération:	ESP - Specific Investment Operation			Estimation Initiale:	75.000.000,00
				Période d'Amortissement (mois):	234

Catégorie d'Impact Environnemental et Social du Projet	Reformulation	Validation
Catégorie d'Impact Environnemental et Social du Projet: B	() Les objectifs du projet ont-ils été reformulés?	Validé par le Chef de Division: 20-mar-2013 Validé par le Représentant: 04-abr-2013



Progrès Cumulé à 2012



Résultats

Résultat: Integración de Pequeños Productores Vitícolas a la Cadena Vitivinícola mejorada

Indicateur	Unité de Mesure	Ligne de Base	Année Ligne de Base		2012	Fin du Projet
Pequeños productores vitícolas integrados a la cadena vitivinícola en alianzas productivas consolidadas	Agricultores	2.000,00	2008	P	3.000,00	4.000,00
				A	2.707,00	

Résultat: Productividad de Pequeños Productores Vitícolas incrementada

Indicateur	Unité de Mesure	Ligne de Base	Année Ligne de Base		2012	Fin du Projet
Productividad de la uva para elaboración de vino	qq/ha	150,00	2007	P	180,00	220,00
				A		
Productividad de la uva para elaboración de mosto (San Juan)	qq/ha	250,00	2007	P	320,00	400,00
				A		
Productividad de la uva para elaboración de mosto (Mendoza)	qq/ha	155,00	2007	P	200,00	280,00
				A		

Produites: Progrès Physique et Financier Annuel 2012

Description	Unité de Mesure	Physique				Financier			
		Planifié	Réel	Unités Cumulées	Unités FDP	Planifié	Réel	Coûts Cumulées	Coûts FDP
Promoción de Esquemas Asociativos									
Planes Integrados de Negocios (PINs) formulados	Planes	30,00	90,00		197,00	611.000,00	591.000,00		1.500.000,00
Apoyo a la implementación de planes de negocio									
Pequeños Productores con al menos el 70% del ANR ejecutado	Productores	600,00	580,00		2.400,00	15.680.000,00	16.765.000,00		53.870.000,00
Establecimientos con al menos el 70% del ANR ejecutado	Establecimientos	20,00	21,00		145,00	3.120.000,00	2.020.000,00		9.030.000,00
Fortalecimiento de la institucionalidad									
Plan de Fortalecimiento Institucional ejecutado	Plan				1,00	1.749.000,00	731.000,00		4.400.000,00
Coordinación y administración del proyecto									
Coordinación y administración del proyecto	N/A					576.000,00	465.000,00		2.200.000,00
Gastos financieros									
Gastos financieros	N/A					1.211.000,00	283.000,00		4.000.000,00
TOTAL						22.947.000,00	20.855.000,00		75.000.000,00