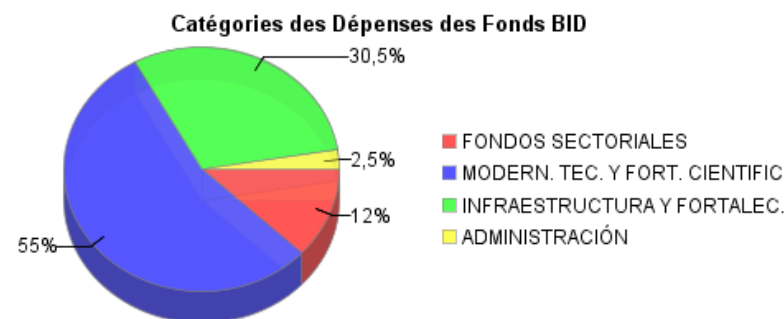
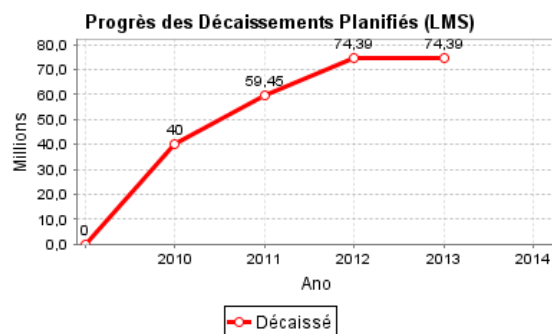
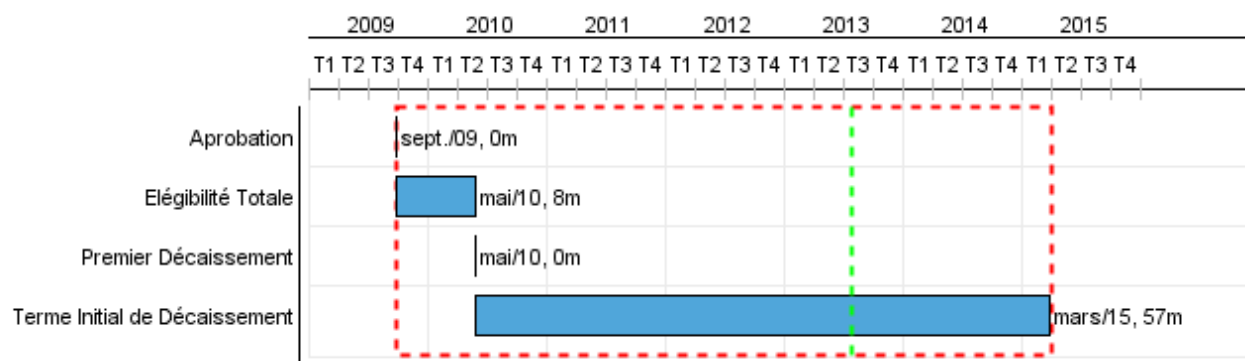


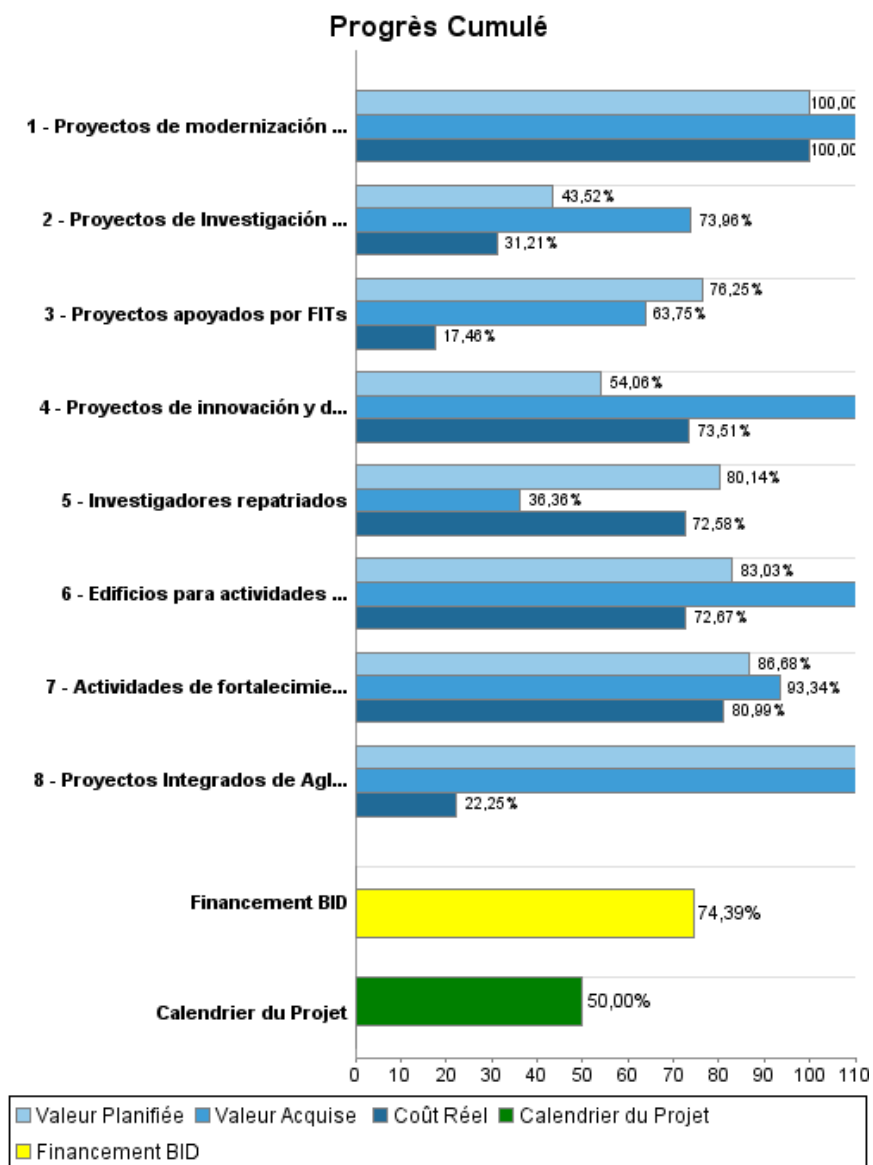
Rapport Résumé

Données Générales		Fonds Disponibles (US\$)		Coût Total et Source de Financement	
Agence d' Exécution (EA):	MINISTERIO DE CIENCIA Y TECNOLOGÍA				
Secteur:	SCIENCE AND TECHNOLOGY				
Numéro(s) de Prêt(s):	2180/OC-AR	Montant Courant Approuvé:	100.000.000,00	Initial BID:	100.000.000,00
Étape:	Approved	Montant Décaissé à ce Jour:	74.392.937,94	Courant BID:	100.000.000,00
Type d' Opération:	INV - Investissement	% Décaissé:	74,39	Pari Passu:	80,00
Opération(s) Connexe(s):	AR-X1015, AR-L1111, AR-T1076	Solde:	25.607.062,06	Cofinancement/Pays:	25.700.000,00
Sous-Type de l'Opération:	CLP - Project Using a CCLIP (Conditional Credit Line Investment Projects)			Estimation Initiale:	125.700.000,00
				Période d'Amortissement (mois):	234

Catégorie d'Impact Environnemental et Social du Projet	Reformulation	Validation
Catégorie d'Impact Environnemental et Social du Projet: Aucun	() Les objectifs du projet ont-ils été reformulés?	Validé par le Chef de Division: 10-abr-2013
		Validé par le Représentant: 11-abr-2013



Progrès Cumulé à 2012



Résultats

Résultat: Innovaciones logradas en sectores apoyados por Fondos de Innovación Tecnología Sectorial (FITS).

Indicateur	Unité de Mesure	Ligne de Base	Année Ligne de Base		2011	2012	2013	Fin du Projet
Nuevos productos/servicios de alto impacto implementados en sectores apoyados por FITS.	Productos/servicios		2009	P A			3,00	3,00

Résultat: Inversión en actividades innovadoras en empresas apoyadas a través de créditos (CAE) incrementada.

Indicateur	Unité de Mesure	Ligne de Base	Année Ligne de Base		2011	2012	2013	Fin du Projet
Inversión en act. innovativas con respecto a ventas anuales.	Porcentaje	1,30	2005	P A		1,43		1,43

Résultat: Infraestructura científica y tecnológica mejorada.

Indicateur	Unité de Mesure	Ligne de Base	Année Ligne de Base		2011	2012	2013	Fin du Projet
Investigadores y becarios alojados en obras nuevas.	Personas	810,00	2009	P A			940,00	940,00

Résultat: Producción científica de investigadores con Proyectos de Investigación Científica y Tecnológica (PICT) incrementada.

Indicateur	Unité de Mesure	Ligne de Base	Année Ligne de Base		2011	2012	2013	Fin du Projet
Producción científica investigadores apoyados	Publicaciones	23,91	2009	P A	25,58	26,31	27,56	27,49

Produites: Progrès Physique et Financier Annuel 2012

Description	Unité de Mesure	Physique				Financier			
		Planifié	Réel	Unités Cumulées	Unités FDP	Planifié	Réel	Coûts Cumulées	Coûts FDP
Fondos de Innovación Tecnológica Sectorial, FITS									
Proyectos apoyados por FITs	Contratos	4,00	6,00		7,00	5.000.000,00	3.450.000,00		20.000.000,00
Modernización Tecnológica y Fortalecimiento de Capacidades Científicas									
Proyectos de modernización tecnológica a empresas financiados mediante créditos terminados.	Empresas	20,00	9,00		60,00				14.987.690,00
Proyectos Integrados de Aglomerados Productivos (PITEC) terminados.	Proyectos	3,00	3,00		4,00	1.987.000,00	432.000,00		2.000.000,00
Proyectos de Investigación Científica y Tecnológica (PICT) terminados.	Proyectos	350,00	617,00		1.700,00	25.000.000,00			110.287.000,00
Investigadores repatriados	Investigadores	30,00	2,00		60,00	6.000.000,00	5.090.000,00		17.245.233,00
Proyectos de innovación y desarrollo tecnológico financiados mediante aportes no reembolsables ejecutados.	Empresas	20,00	62,00		50,00	4.000.000,00	784.000,00		11.099.216,00
Infraestructura científica y tecnológica y fortalecimiento institucional									
Edificios para actividades de I+D+i habilitados.	Edificios	1,00	7,00		13,00	12.250.000,00	7.136.000,00		39.893.667,00
Actividades de fortalecimiento institucional realizadas.	Actividades	1,00	1,00		5,00	500.000,00	890.000,00		1.500.000,00
Administración, imprevistos y costos financieros									
Administración, costos financiero e imprevistos	N/A					700.000,00	275.000,00		4.389.801,00
TOTAL						55.437.000,00	18.057.000,00		221.402.607,00