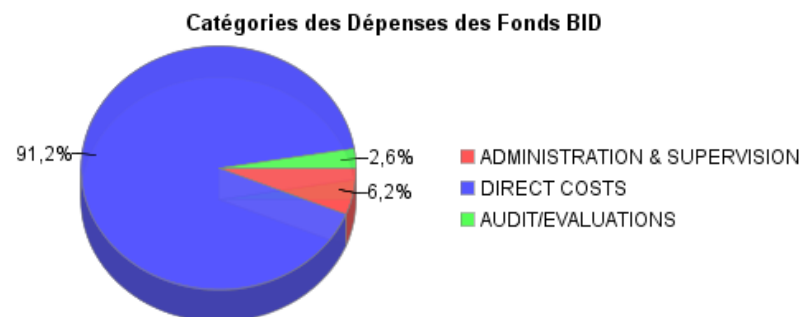
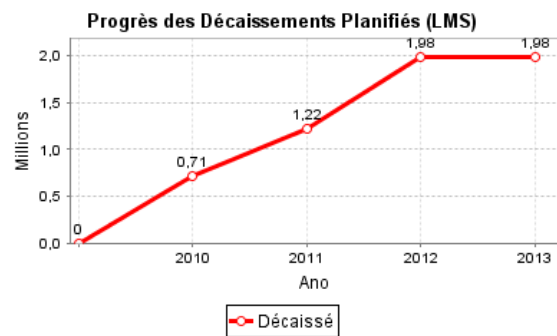
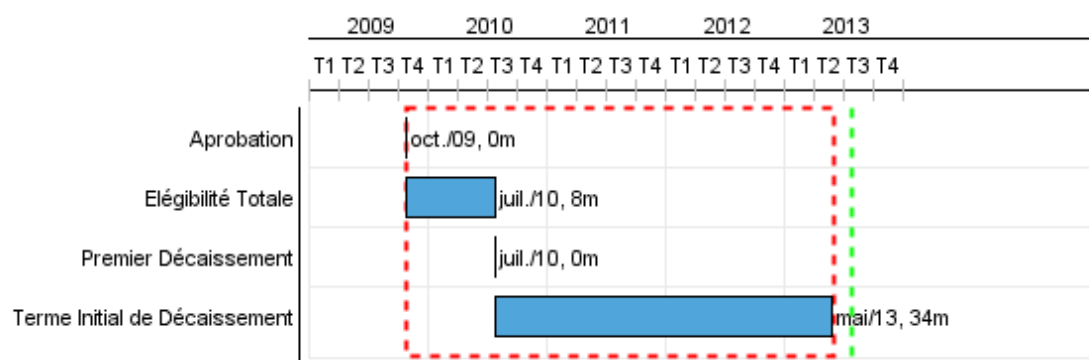


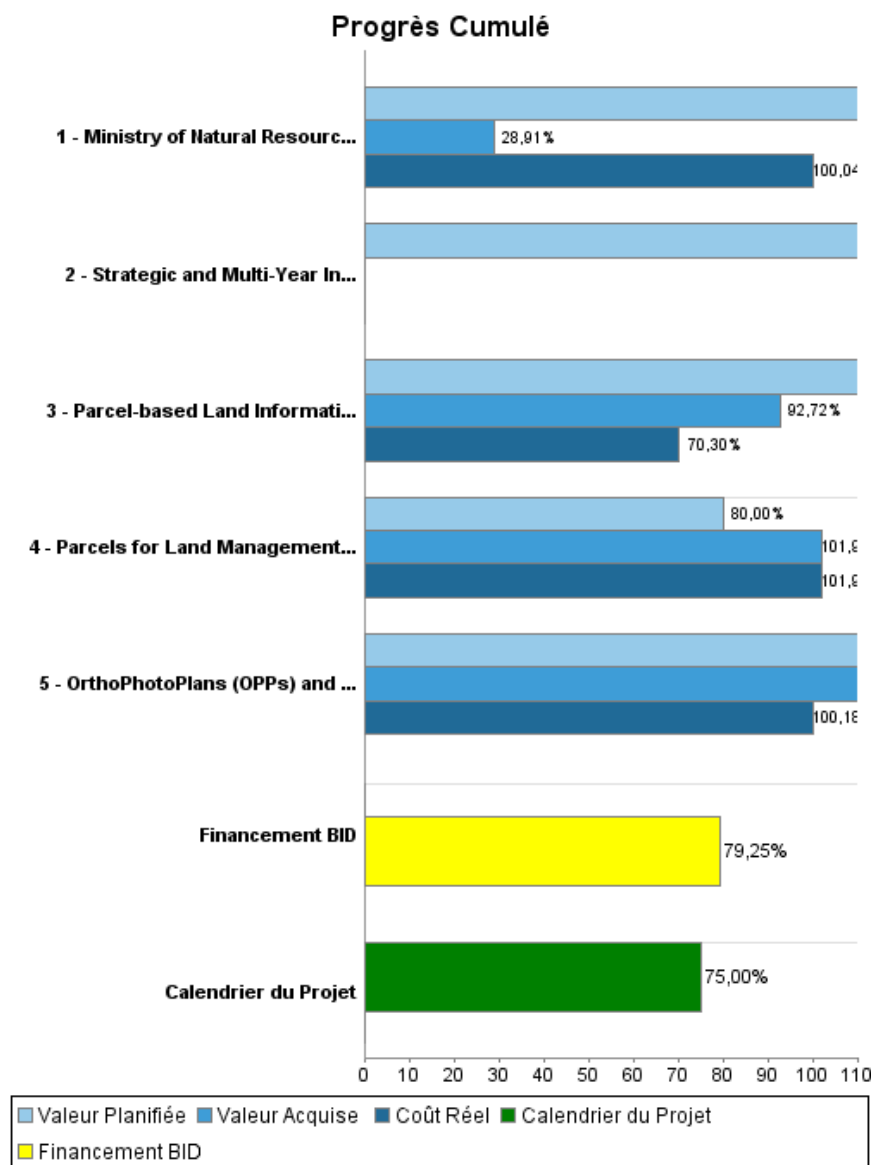
## Rapport Résumé

| Données Générales         |  | Fonds Disponibles (US\$)        | Coût Total et Source de Financement |
|---------------------------|--|---------------------------------|-------------------------------------|
| Agence d' Exécution (EA): | MINISTERIO DE RECURSOS NATURALES                                     |                                 |                                     |
| Secteur:                  | AGRICULTURE AND RURAL DEVELOPMENT-LAND ADMINISTRATION AND MANAGEMENT |                                 |                                     |
| Numéro(s) de Prêt(s):     | 2208/OC-BL   | Montant Courant Approuvé:       | 2.500.000,00                        |
| Étape:                    | Approved   | Montant Décaissé à ce Jour:     | 1.981.211,75                        |
| Type d' Opération:        | INV - Investissement   | % Décaissé:                     | 79,25                               |
| Opération(s) Connexe(s):  | BL-P1024   | Solde:                          | 518.788,25                          |
| Sous-Type de l'Opération: | ESP - Specific Investment Operation                                  |                                 |                                     |
|                           |  | Initial BID:                    | 2.500.000,00                        |
|                           |  | Courant BID:                    | 2.500.000,00                        |
|                           |  | Pari Passu:                     | 92,00                               |
|                           |  | Cofinancement/Pays:             | 229.000,00                          |
|                           |  | Estimation Initiale:            | 2.729.000,00                        |
|                           |  | Période d'Amortissement (mois): | 252                                 |

| Catégorie d'Impact Environnemental et Social du Projet        | Reformulation                                       | Validation   |
|---|---|--|
| Catégorie d'Impact Environnemental et Social du Projet: Aucun | ( ) Les objectifs du projet ont-ils été reformulés? | Validé par le Chef de Division: 25-mar-2013<br>Validé par le Représentant: 08-abr-2013 |



## Progrès Cumulé à 2012



## Résultats

|                  |   |
|------------------|---|
| <b>Résultat:</b> | Quality of Land Management Services improved country-wide |
|------------------|---|

| Indicateur   | Unité de Mesure | Ligne de Base | Année Ligne de Base |        | Fin du Projet |
|--|-----------------|---------------|---------------------|--------|---------------|
| Average time to register property transaction in Land Registry                             | Working days    | 39,00         | 2009                | P<br>A | 10,00         |
| Average time to add a parcel or complete a parcel mutation in the Survey & Mapping Section | Working days    | 28,00         | 2009                | P<br>A | 10,00         |
| Out-of-district customer transactions for National Estates conducted at District Offices   | %               |               | 2009                | P<br>A | 70,00         |
| Tax Roles digitized  | %               | 20,00         | 2009                | P<br>A | 60,00         |

## Produites: Progrès Physique et Financier Annuel 2012

| Description   | Unité de Mesure     | Physique  |           |                 |            | Financier         |                   |                |                     |
|---|---------------------|-----------|-----------|-----------------|------------|-------------------|-------------------|----------------|---------------------|
|   |                     | Planifié  | Réel      | Unités Cumulées | Unités FDP | Planifié          | Réel              | Coûts Cumulées | Coûts FDP           |
| <b>Expansion of the parcel-based Land Information System (LIS)</b>  |                     |           |           |                 |            |                   |                   |                |                     |
| Parcel-based Land Information System (LIS) installed in all sections of the Central Office of the Department of Land and Surveys and District Offices | Sections/ Districts | 6,00      | 9,00      |                 | 10,00      | 650.000,00        | 601.577,00        |                | 1.397.244,00        |
| <b>Improvement of urban land information</b>  |                     |           |           |                 |            |                   |                   |                |                     |
| Parcels for Land Management Program II towns entered into cadastre module   | parcels             | 25.000,00 | 25.000,00 |                 | 25.000,00  |                   | -25.000,00        |                | 25.000,00           |
| OrthoPhotoPlans (OPPs) and Compilation Plans (CPs) in 5 urban areas and Registry Index Maps (RIMs) in Placencia urban area created                    | OPPs/CPs/ RIMs      | 15,00     | 20,00     |                 | 30,00      | 120.000,00        | 123.343,00        |                | 322.756,00          |
| <b>Support for the provision of modern land management services</b>   |                     |           |           |                 |            |                   |                   |                |                     |
| Ministry of Natural Resources and Environment facilities fully refurbished  | Facilities          |           |           |                 | 1,00       |                   |                   |                | 754.000,00          |
| Strategic and Multi-Year Investment Plan for improving land tenure and modernizing land management services country-wide ready                        | plan                | 2,00      |           |                 | 2,00       | 70.000,00         |                   |                | 30.000,00           |
| <b>Administration, Evaluation, Audit</b>  |                     |           |           |                 |            |                   |                   |                |                     |
| Administration, Evaluation, Audit   | N/A                 |           |           |                 |            | 80.000,00         | 68.000,00         |                | 200.000,00          |
| <b>TOTAL</b>  |                     |           |           |                 |            | <b>920.000,00</b> | <b>767.920,00</b> |                | <b>2.729.000,00</b> |