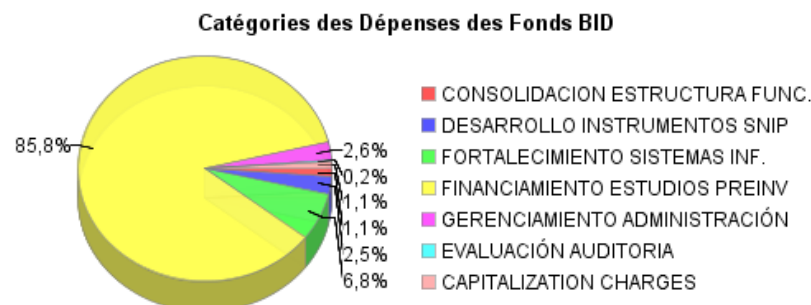
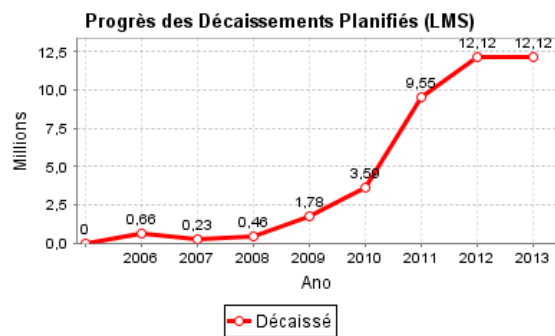
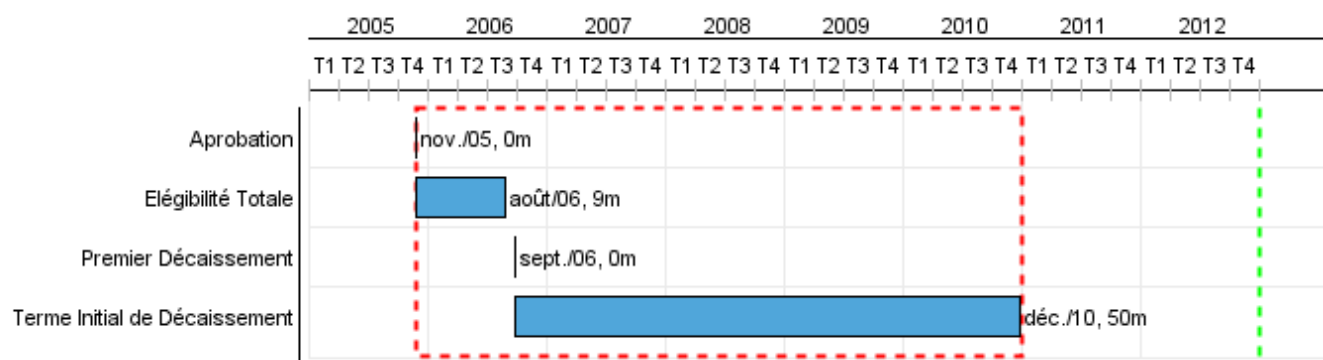


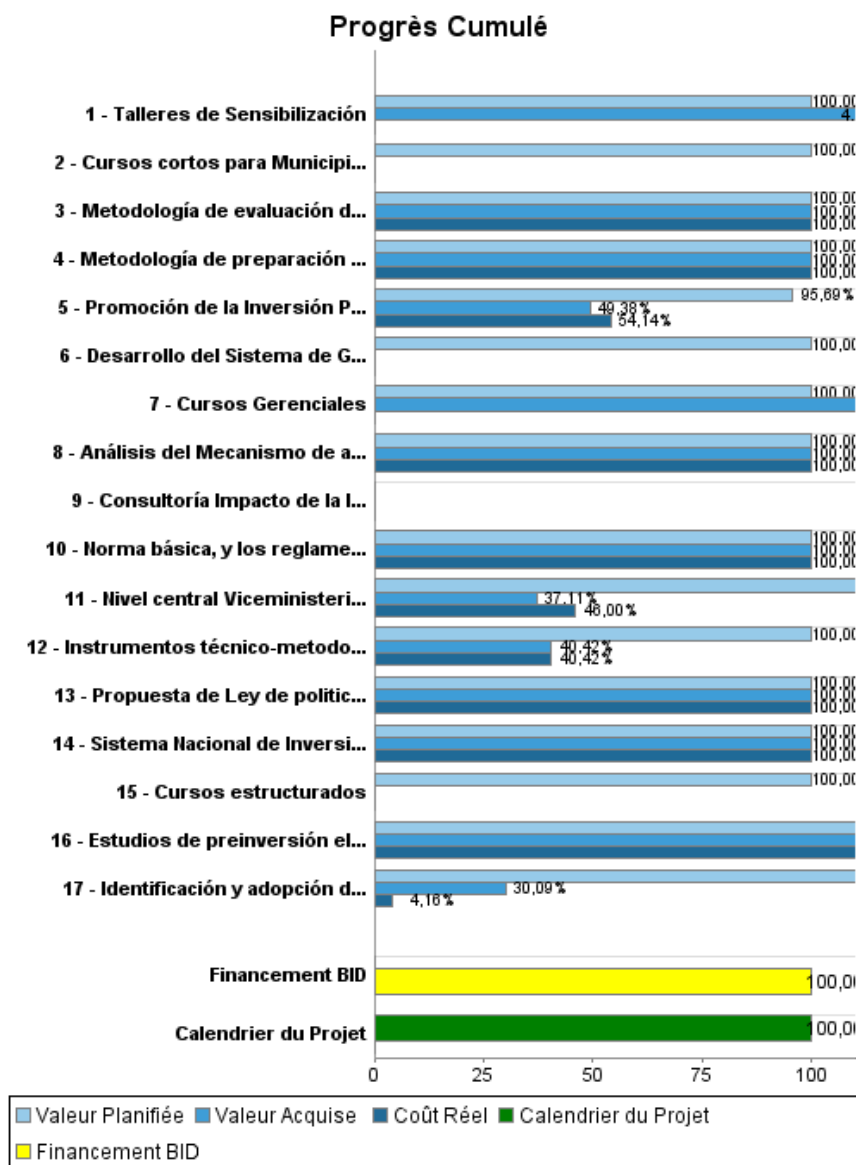
Rapport Résumé

Données Générales		Fonds Disponibles (US\$)		Coût Total et Source de Financement	
Agence d' Exécution (EA):	MINISTERIO DE ECONOMIA Y FINANZAS PUBLICAS				
Secteur:	REFORM / MODERNIZATION OF THE STATE-DECENTRALIZATION & INTERGOVERNMENTAL RELATIONS				
Numéro(s) de Prêt(s):	1678/SF-BO	Montant Courant Approuvé:	12.122.013,93	Initial BID:	13.000.000,00
Étape:	Approved	Montant Décaissé à ce Jour:	12.122.013,93	Courant BID:	12.122.013,93
Type d' Opération:	INV - Investissement	% Décaissé:	100,00	Pari Passu:	81,00
Opération(s) Connexe(s):		Solde:		Cofinancement/Pays:	3.100.000,00
Sous-Type de l'Opération:	ESP - Specific Investment Operation			Estimation Initiale:	16.100.000,00
				Période d'Amortissement (mois):	354

Catégorie d'Impact Environnemental et Social du Projet	Reformulation	Validation
Catégorie d'Impact Environnemental et Social du Projet: B13(R)	() Les objectifs du projet ont-ils été reformulés?	Validé par le Chef de Division: 04-abr-2013 Validé par le Représentant: 10-abr-2013



Progrès Cumulé à 2012



Résultats

Résultat:	Sistema Nacional de Inversión Pública (SNIP) fortalecido.
------------------	---

Indicateur	Unité de Mesure	Ligne de Base	Année Ligne de Base		2012	Fin du Projet
Monto total de inversión pública ejecutada que cuenta con estudios de preinversión.	Porcentaje	40,00	2006	P	80,00	80,00
				A	100,00	
Monto total de la inversión de nivel nacional que cuenta con estudios de preinversión aplicación de las metodologías PEP	Porcentaje	50,00	2006	P	80,00	80,00
				A	100,00	
Monto total de la inversión del nivel prefectural que cuenta con estudios de preinversión y aplicación de las metodologías PEP	Porcentaje	40,00	2006	P	80,00	80,00
				A	100,00	
Monto total de la inversión del nivel municipal que cuenta con estudios de preinversión y aplicación de las metodologías PEP	Porcentaje	20,00	2006	P	80,00	80,00
				A	100,00	
Entidades públicas que usan metodologías PEP en 50% de su presupuesto	Entidades	13,00	2006	P	80,00	88,00
				A	100,00	

Produites: Progrès Physique et Financier Annuel 2012

Description	Unité de Mesure	Physique				Financier			
		Planifié	Réel	Unités Cumulées	Unités FDP	Planifié	Réel	Coûts Cumulées	Coûts FDP
Componente 1 Consolidación de estructura orgánica funcional									
Análisis del Mecanismo de articulación Inter e Intra institucional para la coordinación y seguimiento del ciclo de Inversión Pública elaborado	Estudios				1,00				65.314,00
Sistema Nacional de Inversión Pública implementado en municipios	Gobiernos				28,00				67.116,00
Identificación y adopción de las mejores prácticas internacionales en el funcionamiento y operación de los sistemas nacionales de Inversión Pública	Pasantías y/o taller	9,00	1,00		10,00	48.750,00	2.026,00		48.750,00
Componente 2 desarrollo de instrumentos del Sistema Nacional de Inversión Pública									
Norma básica, y los reglamentos operativos y específicos del SNIP actualizada	Norma	2,00			2,00				13.929,00
Metodología de evaluación de resultados y clasificación de proyectos implementada (evaluación ex post)	Metodología				1,00				57.567,00
Instrumentos técnico-metodológicos actualizados	Metodologías				6,00	64.000,00			107.416,00
Propuesta de Ley de política de inversiones elaborada	Estudio				1,00				9.000,00
Metodología de preparación y evaluación de programas elaborada	Metodología				1,00				37.816,00
Promoción de la Inversión Pública Territorial	Departamentos y Municipio	14,00			24,00	115.000,00			250.754,00
Desarrollo del Sistema de Gerencia de Proyectos (SGP)	Estudio	1,00			1,00	172.000,00			172.000,00
Consultoría Impacto de la Inversión Pública	Estudio				1,00				
Componente 3 difusión y capacitación									
Talleres de Sensibilización	taller	1,00	41,00		1,00	9.000,00			9.000,00
Cursos Gerenciales	curso	2,00	7,00		2,00	30.000,00			30.000,00
Cursos cortos para Municipios pequeños y pueblos indígenas	curso	10,00			10,00	120.000,00			120.000,00
Cursos estructurados	curso	9,00			9,00	270.000,00			270.000,00
Componente 4 fortalecimiento de los sistemas de información									
Nivel central Viceministerio de Inversión Pública y Financiamiento Externo equipado (VIPFE) equipado	n/a	1,00			2,00	1.138.044,00	147.704,00		1.834.085,00

RAPPORT DE SUIVI

BO-L1006 - Support for the National Public Investment System
2012 2^o período con cierre al (7-mai-2013)

Banque Interaméricaine de Développement - BID

Bureau de la planification stratégique et de l'efficacité du développement
Dernière Mise à Jour: 14/03/2013

Description	Unité de Mesure	Physique				Financier			
		Planifié	Réel	Unités Cumulées	Unités FDP	Planifié	Réel	Coûts Cumulées	Coûts FDP
Componente 5 Financiamiento de estudios de preinversión									
Estudios de preinversión elaborados	Estudios	16,00	16,00		31,00	4.156.346,00	5.315.114,00		11.054.642,00
Componente 6 Gerenciamiento									
Gestión del programa	N/A					109.956,00	116.356,00		316.655,00
Imprevistos	N/A								
Costos financieros	N/A					150.000,00			557.486,00
Componente 7 Auditoría y Evaluación									
Auditoría y Evaluación	N/A					5.000,00	16.691,00		23.710,00
TOTAL						6.388.096,00	5.597.891,00		15.045.240,00