

Rapport Résumé

Données Générales

Agence d' Exécution (EA): FND NAC.DE INVER. PRODUCTIVA Y SOCIAL
Secteur: WATER AND SANITATION
Numéro(s) de Prêt(s): 1927/BL-BO
Étape: Approved
Type d' Opération: INV - Investissement
Opération(s) Connexe(s):
Sous-Type de l'Opération: GOM - Global of Multiple Works Operation

Fonds Disponibles (US\$)

Montant Courant Approuvé: 21.000.000,00
Montant Décaissé à ce Jour: 16.476.101,25
% Décaissé: 78,46
Solde: 4.523.898,75

Coût Total et Source de Financement

Initial BID: 21.000.000,00
Courant BID: 21.000.000,00
Pari Passu: 86,00
Cofinancement/Pays: 3.500.000,00
Estimation Initiale: 24.500.000,00
Période d'Amortissement (mois): 276

Catégorie d'Impact Environnemental et Social du Projet

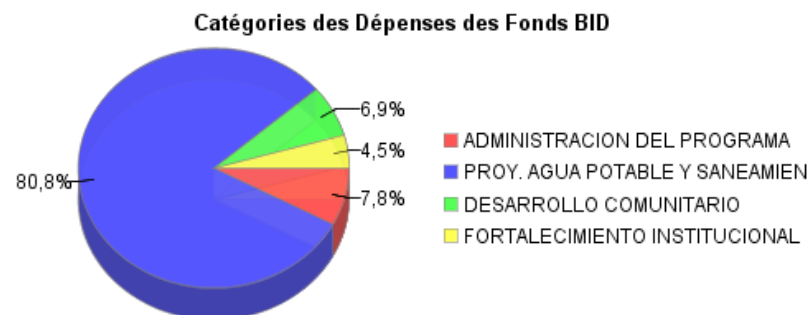
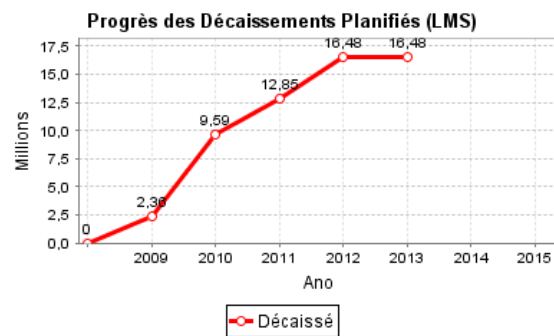
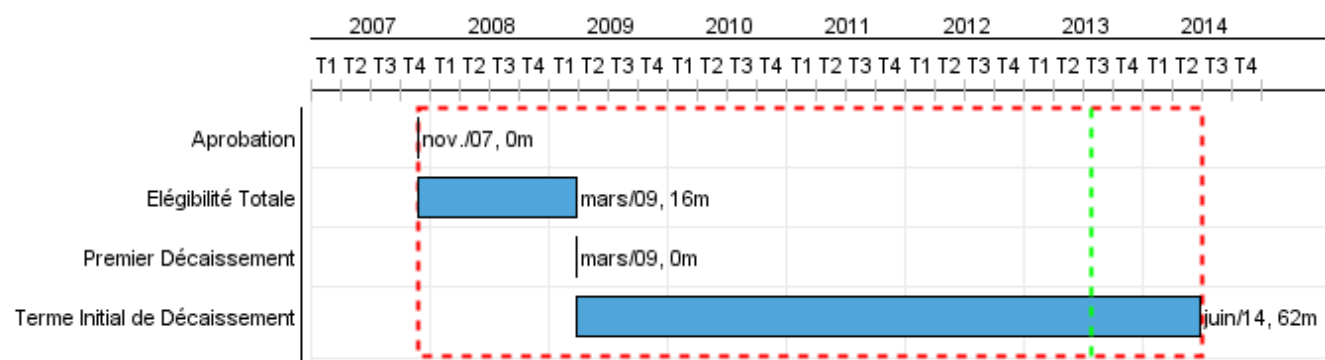
Reformulation

Validation

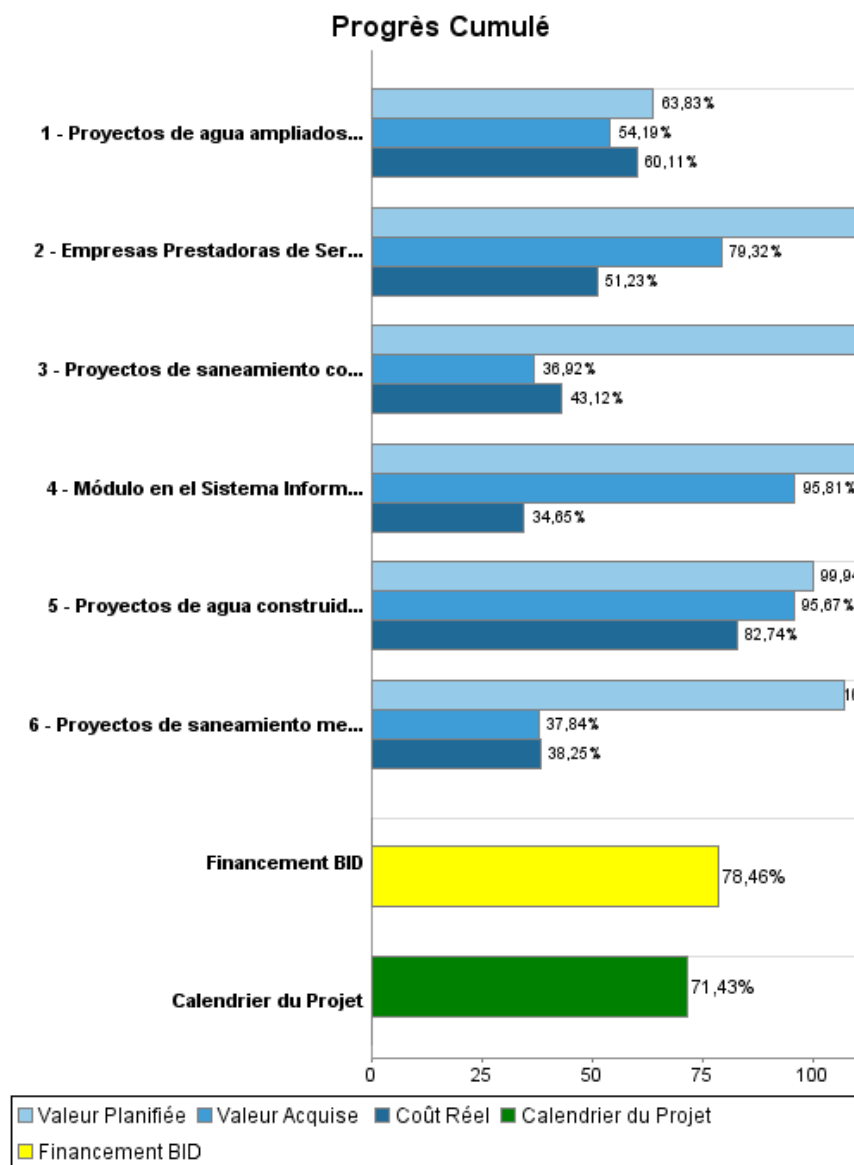
Catégorie d'Impact Environnemental et Social du Projet: B () Les objectifs du projet ont-ils été reformulés?

Validé par le Chef de Division: 13-mar-2013

Validé par le Représentant: 13-mar-2013



Progrès Cumulé à 2012



Résultats

Résultat:	Calidad de vida de los beneficiarios mejorada
------------------	---

Indicateur	Unité de Mesure	Ligne de Base	Année Ligne de Base		2012	2013	2014	Fin du Projet
Hogares con suministro de agua mejorado	Hogares	2.068,00	2008	P			4.899,00	9.127,00
				A	2.160,00			
Hogares con suministro de agua nuevo	Hogares	3.450,00	2008	P				6.380,00
				A	3.634,00			
Hogares con conexiones sanitarias mejoradas	Hogares		2008	P			3.280,00	4.751,00
				A	1.471,00			
Hogares con conexiones sanitarias nuevas	Hogares		2010	P				1.993,00
				A	5.129,00			

Résultat:	Sostenibilidad del servicio de agua potable y alcantarillado mejorada
------------------	---

Indicateur	Unité de Mesure	Ligne de Base	Année Ligne de Base		2012	2013	2014	Fin du Projet
Empresas con equilibrio financiero	Empresas		2010	P	14,00		18,00	34,00
				A	16,00			

Produites: Progrès Physique et Financier Annuel 2012

Description	Unité de Mesure	Physique				Financier			
		Planifié	Réel	Unités Cumulées	Unités FDP	Planifié	Réel	Coûts Cumulées	Coûts FDP
Proyectos de agua potable y saneamiento básico									
Proyectos de agua construidos hasta el final del programa	Proyectos	5,00	5,00		18,00	1.110.000,00	230.288,77		6.802.370,16
Proyectos de agua ampliados hasta el final del programa (incluye mejoramiento)	Proyectos	4,00	3,00		14,00	93.388,00	256.690,87		3.151.723,45
Proyectos de saneamiento construidos hasta el final del programa	Proyectos	8,00	3,00		22,00	1.869.028,00	1.136.818,25		8.582.825,45
Proyectos de saneamiento mejorados hasta el final del programa	Proyectos	1,00	1,00		3,00	252.407,00	286.719,72		1.427.978,93
Desarrollo Comunitario									
Empresas Prestadoras de Servicios de Agua y Alcantarillado EPSAS con estado financiero	Empresas	4,00	6,00		39,00	423.576,00	470.568,28		1.941.347,00
Fortalecimiento institucional									
Módulo en el Sistema Informático de administración de proyectos implementado	Módulo				1,00	155.000,00	13.794,61		949.223,00
Administración, evaluación, seguimiento y auditorías	N/A					410.756,00	325.652,53		1.644.532,00
TOTAL						4.314.155,00	2.720.533,03		24.499.999,99