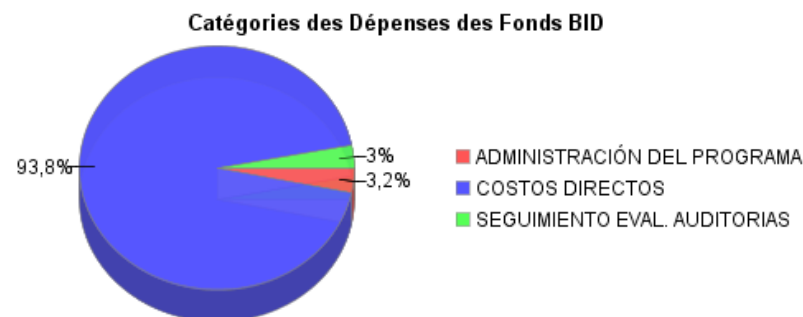
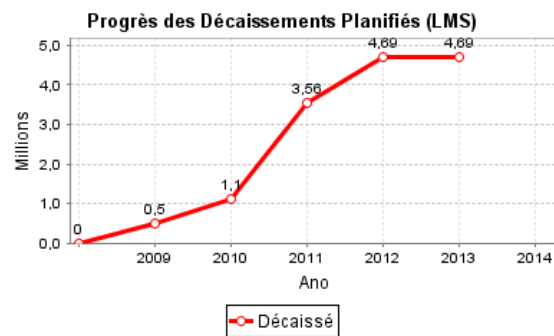
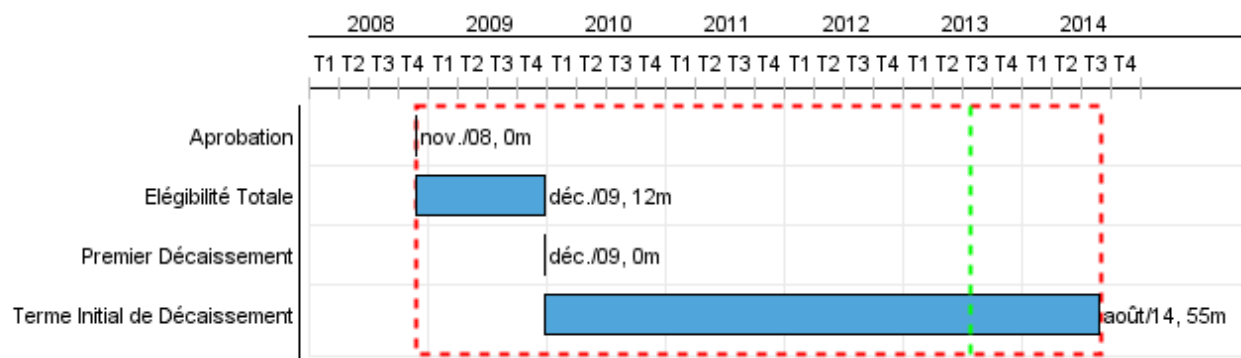


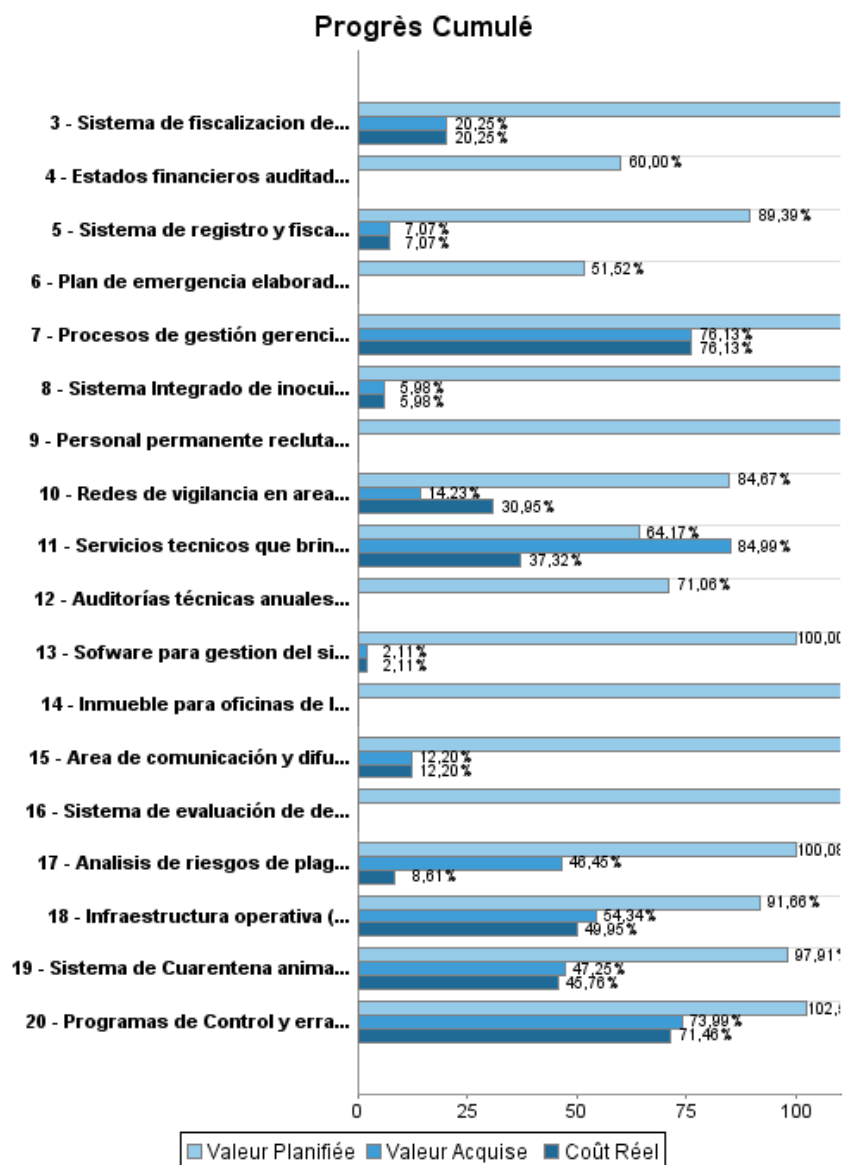
## Rapport Résumé

Données Générales		Fonds Disponibles (US\$)	Coût Total et Source de Financement
Agence d' Exécution (EA):	MINISTERIO DE DESARROLLO RURAL, AGROPECUARIO Y MEDIO AMBIENTE		
Secteur:	AGRICULTURE AND RURAL DEVELOPMENT-AGRICULTURAL HEALTH AND FOOD SAFETY		
Numéro(s) de Prêt(s):	2061/BL-BO	Montant Courant Approuvé:	10.000.000,00
Étape:	Approved	Montant Décaissé à ce Jour:	4.686.247,46
Type d' Opération:	INV - Investissement	% Décaissé:	46,86
Opération(s) Connexe(s):	BO-P1012, BO-T1090, BO-T1108	Solde:	5.313.752,54
Sous-Type de l'Opération:	ESP - Specific Investment Operation		
		Initial BID:	10.000.000,00
		Courant BID:	10.000.000,00
		Pari Passu:	87,00
		Cofinancement/Pays:	1.500.000,00
		Estimation Initiale:	11.500.000,00
		Période d'Amortissement (mois):	282

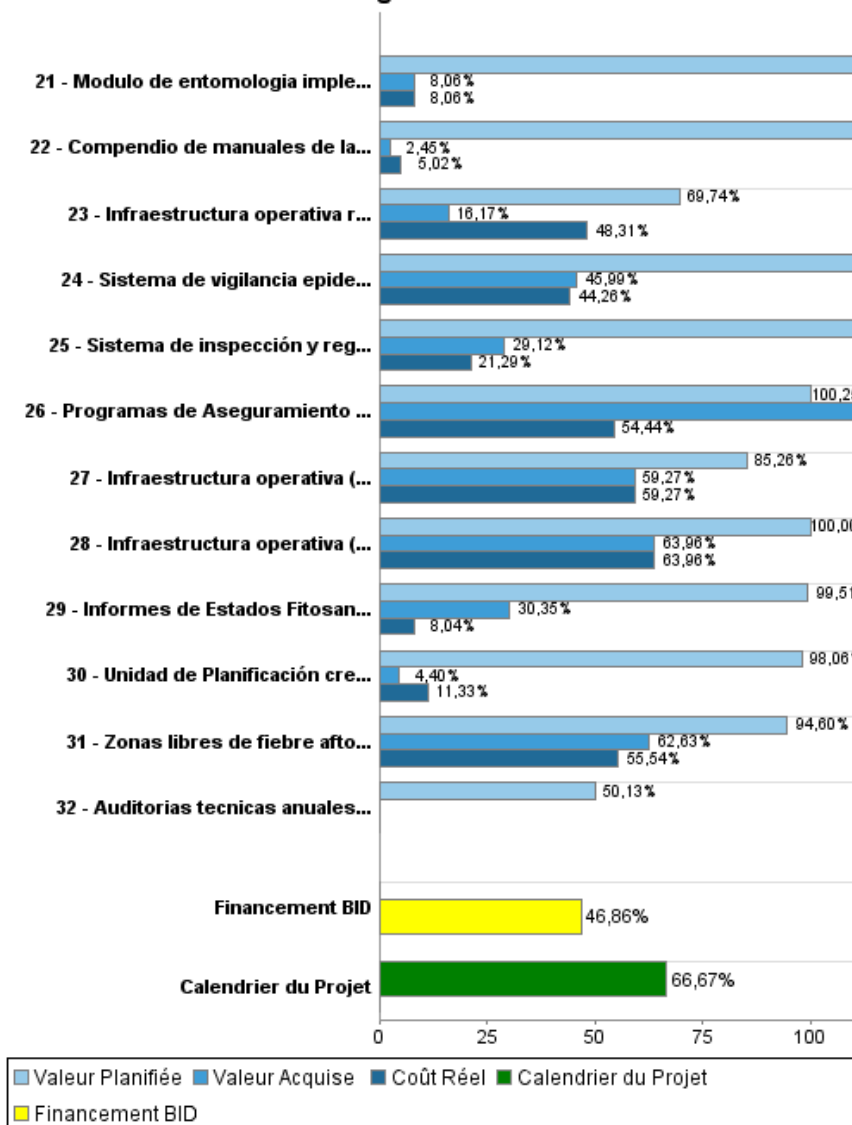
Catégorie d'Impact Environnemental et Social du Projet	Reformulation	Validation
Catégorie d'Impact Environnemental et Social du Projet:	B ( ) Les objectifs du projet ont-ils été reformulés?	Validé par le Chef de Division: 04-abr-2013 Validé par le Représentant: 10-abr-2013



## Progrès Cumulé à 2012



## Progrès Cumulé



## Résultats

<b>Résultat:</b>	Sistema de sanidad animal fortalecido
------------------	---------------------------------------

Indicateur	Unité de Mesure	Ligne de Base	Année Ligne de Base		2012	2013	Fin du Projet
Registros de movimiento y traslado de animales	Registro	20.000,00	2009	P A		22.000,00	24.000,00
Reportes semanales de presencia de enfermedades de animales domesticos	Reporte	9,00	2009	P A		15,00	18,00
Muestras enviadas a laboratorios por sospecha de enfermedades vesiculares	Muestra	50,00	2009	P A		70,00	100,00
Reporte epidemiológico de enfermedades de los programas de la Unidad de Sanidad Animal	Reportes/programa	10,00	2009	P A		15,00	18,00
Certificacion Internacional de Bolivia libre de fiebre aftosa	Certificado internacional		2010	P A			1,00

<b>Résultat:</b>	Sistema fitosanitario del país Fortalecido
<b>Suposições:</b>	Se mantiene una política de Desarrollo Agropecuario y Seguridad Alimentaria

Indicateur	Unité de Mesure	Ligne de Base	Année Ligne de Base		2012	2013	Fin du Projet
Índice de desempeño del Sistema Fitosanitario del país	Indice		2009	P A		22,00	45,00
Notificaciones de rechazo en productos de exportación	Notificaciones	22,00	2009	P A		18,00	14,00
Casos de ingreso de plagas cuarentenarias	Plaga		2009	P A			

<b>Résultat:</b>	Sistema de Inocuidad Alimentaria Fortalecido
------------------	--

Indicateur	Unité de Mesure	Ligne de Base	Année Ligne de Base		2012	2013	Fin du Projet
Empresas que se encuentran bajo el control oficial por medio de su registro sanitario vigente	Empresas	900,00	2009	P A		1.350,00	1.800,00
Mataderos de bovinos con Registro Sanitario (entre cuarta y primera categoría) que se encuentran bajo los lineamientos del Programa de Aseguramiento de Inocuidad (PAI) en cárnicos	Matadero	30,00	2009	P A		46,00	53,00
Mataderos de aves con Registro Sanitario (primera y segunda categoría) que se encuentran bajo los lineamientos del Programa de Aseguramiento de Inocuidad (PAI) en cárnicos.	Matadero	9,00	2009	P A		18,00	22,00
Mataderos de camélidos con Registro Sanitario que se encuentran bajo los lineamientos del Programa de Aseguramiento de Inocuidad (PAI) cárnicos.	Matadero	1,00	2009	P A		2,00	3,00
Empresas industriales y seminindustriales con Registro Sanitario dentro del lineamiento del Programa de Aseguramiento de Inocuidad (PAI) lácteos.	Empresa	36,00	2009	P A		40,00	51,00

## RAPPORT DE SUIVI

BO-L1037 - Agricultural Health and Food Safety Program  
2012 2º período con cierre al (7-mai-2013)

Banque Interaméricaine de Développement - BID

Bureau de la planification stratégique et de l'efficacité du développement  
Dernière Mise à Jour: 03/04/2013

Empresas artesanales con Registro Sanitario dentro del lineamiento del Programa de Aseguramiento de Inocuidad (PAI) lácteos	Empresa	31,00	2009	P		41,00	51,00
				A			
Empresas dentro del lineamiento del Programa de Aseguramiento de Inocuidad (PAI) Frutas y Hortalizas, con registro sanitario	Empresa	18,00	2009	P		25,00	32,00
				A			
Programa de Aseguramiento de Inocuidad (PAI) de Frutas y Hortalizas validado e implementado a nivel nacional	Programa		2009	P		2,00	2,00
				A			
Comites interinstitucionales en materia de control integrado de la inocuidad de alimentos.	Comité		2009	P		4,00	9,00
				A			

**Produites: Progrès Physique et Financier Annuel 2012**

Description	Unité de Mesure	Physique				Financier			
		Planifié	Réel	Unités Cumulées	Unités FDP	Planifié	Réel	Coûts Cumulées	Coûts FDP
<b>FORTALECIMIENTO DE LA GESTION INSTITUCIONAL</b>									
Area de comunicación y difusión de imagen corporativa establecida	Unidad				1,00	5.000,00	3.999,42		71.622,00
Personal del Servicio concientizado/capacitado en las competencias institucionales.	Funcionarios				250,00				122.047,00
Personal permanente reclutado y contratado mediante concurso de méritos.	Funcionarios				97,00				20.000,00
Sistema de evaluación de desempeño operando.	Sistema				1,00				23.000,00
Estados financieros auditados y sin observaciones (Dictamen) presentados	EFA				2,00	10.000,00			100.000,00
Procesos de gestión gerencial implementados	Procesos				3,00		226.524,25		496.672,37
Servicios tecnicos que brinda el SENSASAG a traves del portal institucional implementados	Servicios	7,00	19,00		8,00	47.647,81	56.788,40		152.165,63
Infraestructura operativa (nacional y distrital) construida y equipada	Obra de Infraestructura				6,00	54.538,75	61.633,09		2.816.687,46
Infraestructura operativa (regional y local) construida y equipada	Obra		4,00		10,00		91.558,21		384.802,98
Inmueble para oficinas de la Distrital de La Paz adquirido y equipado	Inmueble	1,00			1,00	200.000,00			200.000,00
Infraestructura operativa (puestos de control) construida y equipada	Obra				3,00		366,55		97.024,77
Infraestructura operativa refaccionada/ remodelada y equipada	Obra de Infraestructura				4,00	3.608,00	1.831,49		94.366,79
Unidad de Planificación creada bajo la Dirección Nacional	Unidad	1,00			1,00	59.040,82	20.630,44		297.833,00
<b>FORTALECIMIENTO DEL SISTEMA DE SANIDAD ANIMAL</b>									
Sistema de Cuarentena animal operando a nivel nacional	Sistema				1,00	69.372,30	26.583,75		312.873,00
Sistema de vigilancia epidemiologica extendido a todo el ambito de sanidad animal y todo el territorio nacional.	Sistema				1,00	79.571,00	18.961,07		223.070,00
Sistema de registro y fiscalizacion de insumos pecuarios operando a nivel nacional	Sistema				1,00	17.950,00	4.098,07		57.950,00
Laboratorios de referencia nacional de sanidad Animal equipados	Laboratorios				2,00	33.628,00	22.058,89		58.585,00
Programas de Control y erradicacion de enfermedades implementados	Programa				6,00		276,97		86.072,00

Description	Unité de Mesure	Physique				Financier			
		Planifié	Réel	Unités Cumulées	Unités FDP	Planifié	Réel	Coûts Cumulées	Coûts FDP
Zonas libres de fiebre aftosa declaradas y mantenidas	Zonas				7,00	388.990,10	314.793,99		1.361.450,00
<b>FORTALECIMIENTO DEL SISTEMA DE SANIDAD VEGETAL</b>									
Software para gestion del sistema de vigilancia fitosanitaria, diseñado e implementado	Software				1,00	4.000,00	1.056,71		50.000,00
Redes de vigilancia en areas de introduccion de plagas cuarentenarias funcionando	Red	1,00			3,00	113.509,15	69.083,62		457.242,00
Analisis de riesgos de plagas (ARP) elaborados	ARP	9,00	10,00		45,00	15.000,00			181.289,00
Informes de Estados Fitosanitarios elaborados	Informes	3,00	1,00		21,00	14.800,00	1.804,08		166.274,00
Auditorias tecnicas anuales al sistema de vigilancia en las distritales realizadas	Auditorías				10,00				65.830,00
Plan de emergencia elaborado y simulacro anual realizado	Plan				1,00	60.230,00			214.000,00
Modulo de entomologia implementado y funcionando	Modulo				1,00	77.200,00	19.690,32		547.589,00
Sistema de fiscalizacion de empresas importadoras, comercializadoras y aplicadoras de plaguicidas establecido	Sistema				1,00	43.601,47	19.815,19		168.908,66
Compendio de manuales de las areas que comprende la Sanidad Vegetal elaborado	Compendio				1,00	25.464,00	4.000,00		259.833,00
Auditorias técnicas anuales el sistema de cuarentena ejecutadas	Audotorías anuales	4,00			10,00	12.500,00			89.034,34
<b>FORTALECIMIENTO DEL SISTEMA DE INOCUIDAD DE LOS ALIMENTOS</b>									
Sistema de inspección y registro de empresas del rubro alimenticio operando a nivel nacional	Sistema	1,00	1,00		1,00	255.618,78	150.859,16		1.337.524,00
Programas de Aseguramiento de la Inocuidad de alimentos implementados	Programa	1,00	1,00		4,00	62.164,00	42.030,02		170.464,00
Sistema Integrado de inocuidad de los alimentos a nivel nacional establecido	Sistema				1,00	48.685,00	11.485,29		192.011,00
<b>ADMINISTRACION DEL PROGRAMA</b>									
Gestion del Programa	N/A					96.798,32	74.359,60		323.779,00
Auditorias	N/A					104.000,00	99.748,83		300.000,00
<b>TOTAL</b>						<b>1.902.917,50</b>	<b>1.344.037,41</b>		<b>11.500.000,00</b>