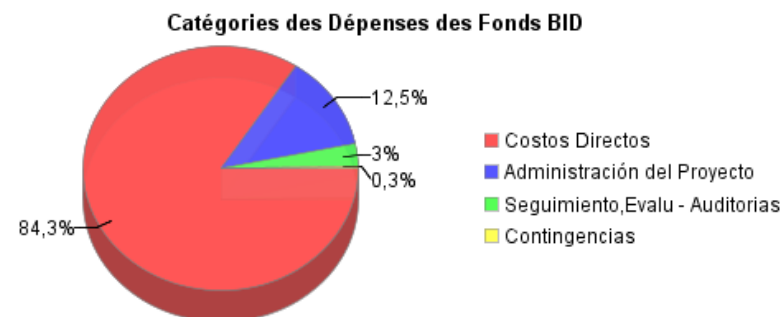
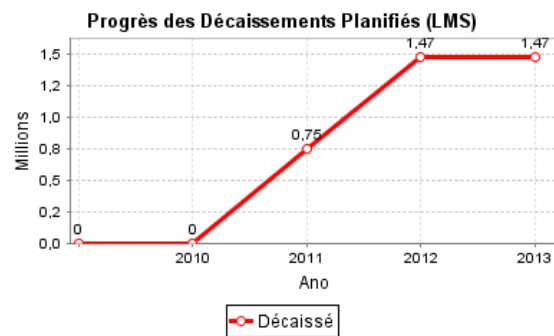
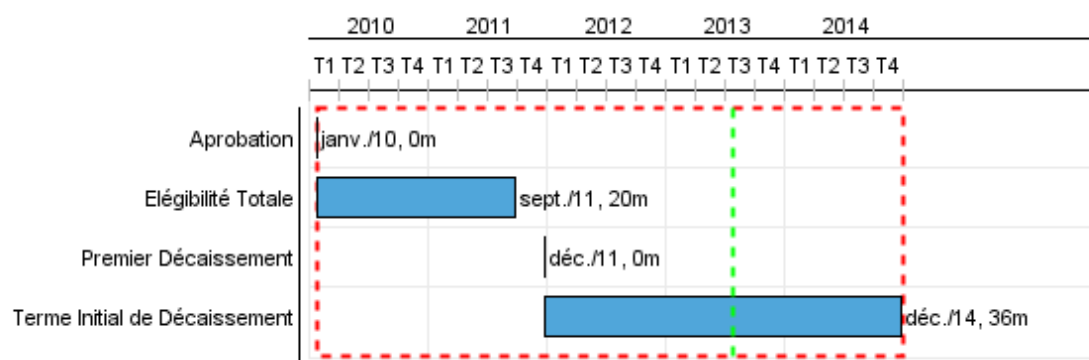


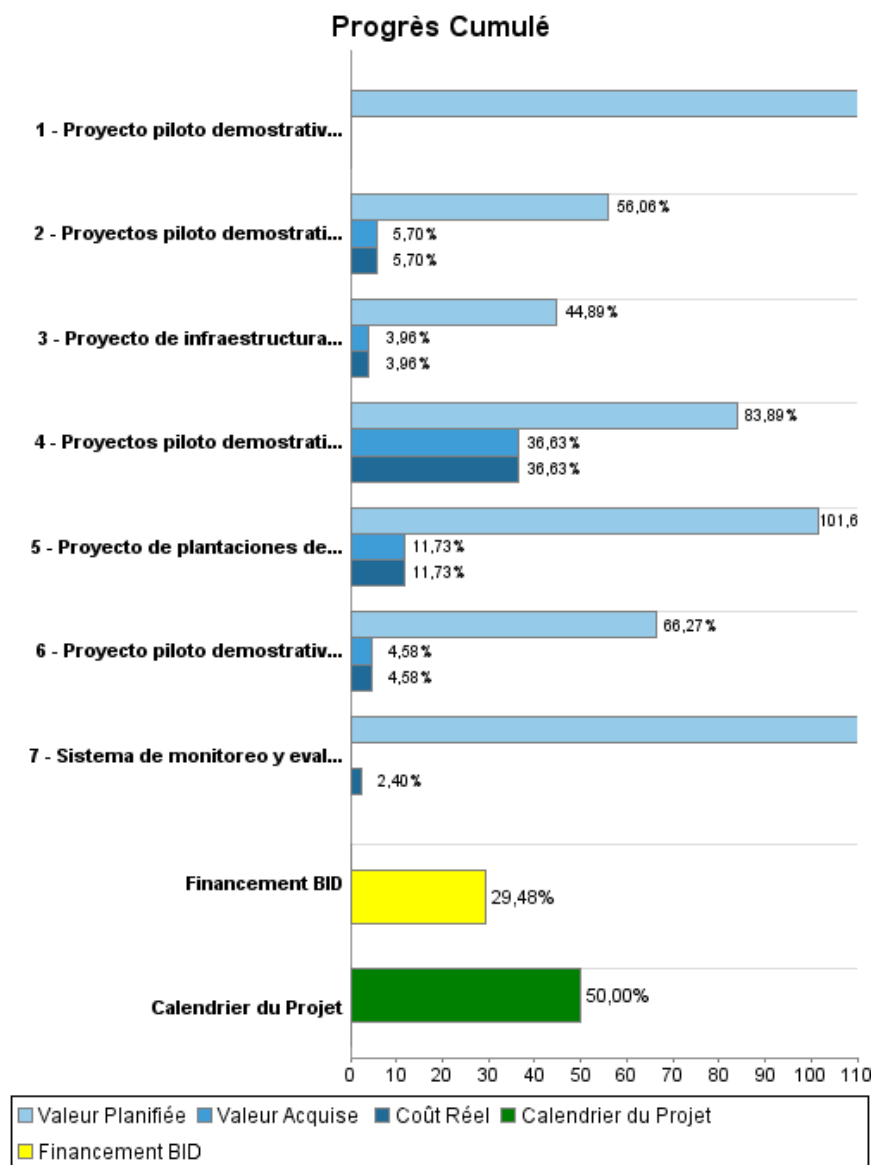
Rapport Résumé

Données Générales		Fonds Disponibles (US\$)	Coût Total et Source de Financement
Agence d' Exécution (EA):	Empresa Masicuni		
Secteur:	ENVIRONMENT AND NATURAL DISASTERS-ENVIRONMENTAL MANAGEMENT AND GOVERNANCE		
Numéro(s) de Prêt(s):	2241/BL-BO	Montant Courant Approuvé: 5.000.000,00	Initial BID: 5.000.000,00
Étape:	Approved	Montant Décaissé à ce Jour: 1.474.221,98	Courant BID: 5.000.000,00
Type d' Opération:	INV - Investissement	% Décaissé: 29,48	Pari Passu: 100,00
Opération(s) Connexe(s):	RG-P1400, BO-T1144	Solde: 3.525.778,02	Cofinancement/Pays:
Sous-Type de l'Opération:	ESP - Specific Investment Operation		Estimation Initiale: 5.000.000,00
			Période d'Amortissement (mois): 282

Catégorie d'Impact Environnemental et Social du Projet	Reformulation	Validation
Catégorie d'Impact Environnemental et Social du Projet: Aucun	() Les objectifs du projet ont-ils été reformulés?	Validé par le Chef de Division: 21-mar-2013 Validé par le Représentant: 10-abr-2013



Progrès Cumulé à 2012



Résultats

Résultat:	Conservación de la Cuenca del Misisuni mejorada
------------------	---

Indicateur	Unité de Mesure	Ligne de Base	Année Ligne de Base		2012	2013	2014	Fin du Projet
Área de la Cuenca del Misisuni con cárcavas estabilizadas.	Hectárea		2009	P A		143,00	215,00	358,00
Área de la Cuenca del Misisuni con taludes estabilizados.	Hectárea		2009	P A		11,00	17,00	28,00
Superficie de la Cuenca del Misisuni con obras de protección y de recuperación de áreas degradadas.	Hectárea		2009	P A		46,00	69,00	115,00
Área de la Cuenca del Misisuni con obras de control hidráulico para el manejo del agua de escorrentía.	Hectárea		2009	P A		29,00	44,00	73,00
Área de la Cuenca del Misisuni reforestada.	Hectárea		2009	P A		30,00	70,00	100,00

Résultat:	Manejo sostenible de la cuenca mejorado
------------------	---

Indicateur	Unité de Mesure	Ligne de Base	Année Ligne de Base		2012	2013	2014	Fin du Projet
Familias que han incorporado medidas de conservación.	Familias		2009	P A		43,00	64,00	107,00
Comunidades de la Cuenca del Misisuni cuentan con sistemas de provisión de agua para uso agropecuario como complemento a bofedales.	Comunidades		2009	P A	2,00	5,00		5,00
Centros de alevinaje administrados por las comunidades de la Cuenca del Misisuni.	Centros		2009	P A	1,00	3,00		3,00
Comunidades de la Cuenca del Misisuni producen hortalizas en carpas solares entregadas por el Proyecto.	Comunidades		2009	P A		3,00	5,00	8,00

Résultat:	Acceso de agricultores a mejores servicios e inversiones agrícolas incrementado
------------------	---

Indicateur	Unité de Mesure	Ligne de Base	Année Ligne de Base		2012	2013	2014	Fin du Projet
Agricultores(as) de la Cuenca del Misisuni que se beneficiaron de los proyectos apoyados por el Proyecto	Agricultores		2009	P A		700,00	700,00	1.400,00

Produites: Progrès Physique et Financier Annuel 2012

Description	Unité de Mesure	Physique				Financier			
		Planifié	Réel	Unités Cumulées	Unités FDP	Planifié	Réel	Coûts Cumulées	Coûts FDP
Medidas de conservación y protección de la cuenca									
Proyecto de infraestructura para la protección y conservación de la cuenca ejecutado.	Proyecto				1,00	50.000,00	58.165,37		1.467.619,00
Proyecto de plantaciones de bosquetes en zonas de alta pendiente ejecutado.	Proyecto				1,00	72.000,00	17.597,40		150.000,00
Proyectos piloto demostrativos de medidas de conservación y manejo sostenible de la cuenca.									
Proyecto piloto demostrativo de conservación de suelos y aguas implementado.	Proyecto				1,00	70.000,00	38.337,35		836.654,00
Proyectos piloto demostrativos de aprovechamiento de recursos hídricos para uso pecuario y agrícola (recuperación de bofedales) implementados.	Proyecto				5,00	169.000,00	301.629,14		823.346,00
Proyecto piloto demostrativo de pesca y piscicultura implementado.	Proyecto				1,00	58.000,00			290.000,00
Proyectos piloto demostrativos de producción de hortalizas en carpas solares implementados.	Proyecto				3,00	55.000,00	36.780,00		645.000,00
Administración y ejecución del Proyecto									
Unidad ejecutora	N/A					213.573,00	284.985,61		624.653,00
Auditoría externa, monitoreo y evaluación									
Sistema de monitoreo y evaluación implementado y operando.	Sistema	1,00			1,00	61.000,00	3.000,00		125.137,00
Estados financieros auditados del proyecto.	N/A					4.518,20			22.591,00
Imprevistos									
Imprevistos	N/A								15.000,00
TOTAL						753.091,20	740.494,87		5.000.000,00