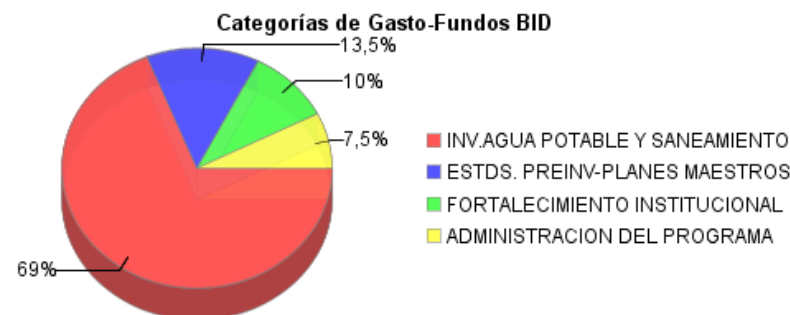
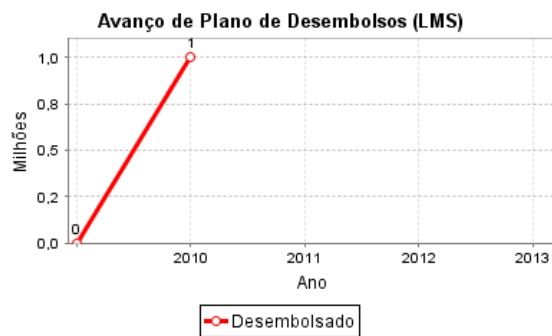
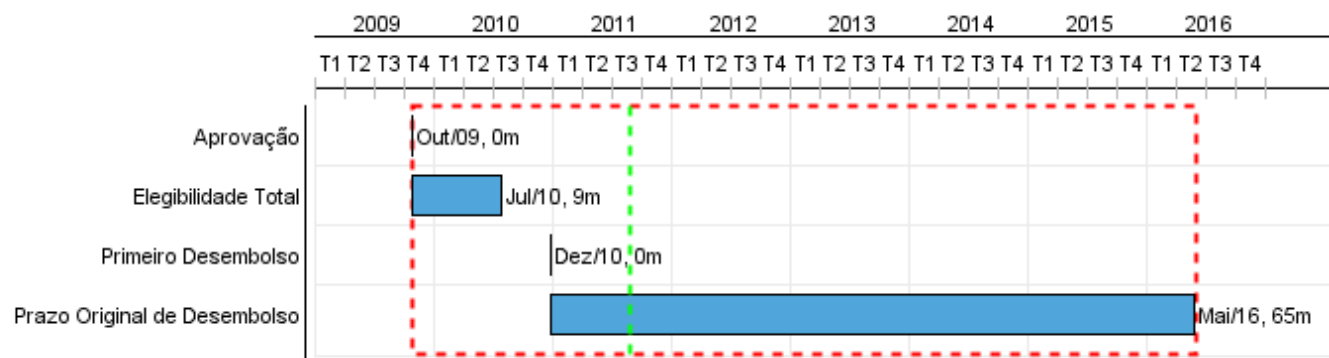


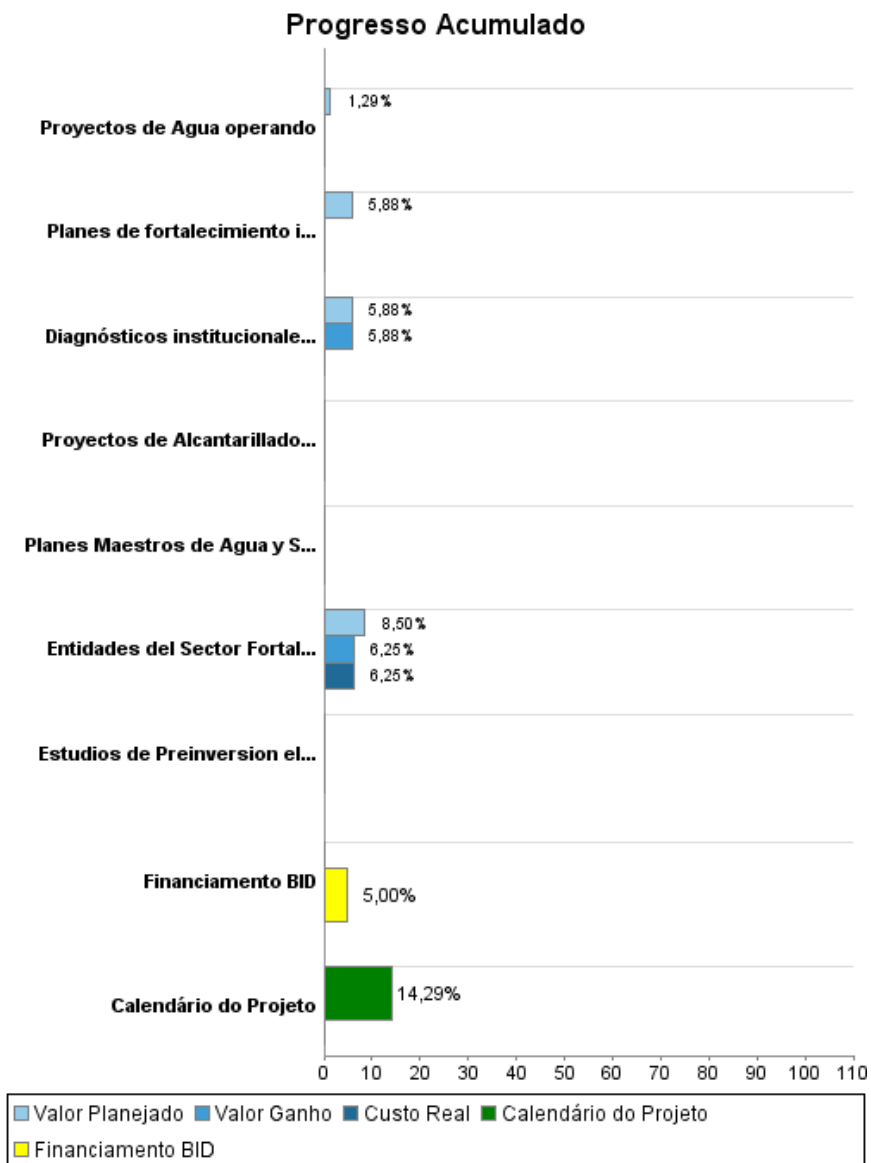
## Relatório Resumido

Dados Gerais	Fundos Disponíveis (US\$)	Custo Total e Fonte
Executor: MINISTERIO DE MEDIO AMBIENTE Y AGUA		
Sector: WATER AND SANITATION-WATER SUPPLY		
Número da Operação: 2199/BL-BO	Atual: 20.000.000,00	Original BID: 20.000.000,00
Estágio: Approved	Desembolsado: 1.000.000,00	Corrente BID: 20.000.000,00
Tipo Operação: INV - Investimento	% Desembolsado: 5,00	Pari-passu: 100,00
Operação Relacionada: BO-P1012, BO-T1085, BO-T1105, BO-X1004, RG-P1374	Saldo: 19.000.000,00	Cofinanciamento/País:
Subtipo de Operação: PFM - Multi-Phase Lending Project		Original Estimado: 20.000.000,00
		Período de Amortização (meses): 282

Categoria do impacto social	Reformulação	Validação
Categoria do impacto social: B	( ) Os objetivos do projeto foram reformulados?	Validado pelo Chefe de Divisão: Mar 30, 2011 Validado pelo Representante do País: Apr 19, 2011



## Progresso Acumulado até 2010



## Resultados

**Resultado:** Acesso a Serviços Básicos melhorado

Indicador	Unidade Medida	Linha Base	Ano Linha Base		2014	Final do Projeto
Continuidad del servicio	Horas de Servicio	4,00	2009	P A		6,00
Cobertura de agua potable	No. de Conexiones	567.759,00	2009	P A		582.163,00
Cobertura de alcantarillado	No. de Conexiones	265.212,00	2009	P A		363.316,00

**Resultado:** Salud de la población beneficiaria mejorada

Indicador	Unidade Medida	Linha Base	Ano Linha Base		2014	Final do Projeto
Número de casos de Enfermedades Diarréicas Agudas registrados en niños menores a 5 años	Casos	97.615,00	2009	P A		92.734,00
Sistemas de alcantarillado con Planta de Tratamiento de Aguas Residuales PTAR en áreas periurbanas	No. Sistemas	15,00	2009	P A		25,00

**Resultado:** Entidades Prestadoras de Servicios de Agua y Saneamiento fortalecidas

Indicador	Unidade Medida	Linha Base	Ano Linha Base		2014	Final do Projeto
Entidades Prestadoras de Servicios de Agua y Saneamiento con Eficiencia Operativa menor o igual a uno	Entidad	2,00	2009	P A		10,00
Entidades Prestadoras de Servicios de Agua y Saneamiento con Capacidad para medir cumplimiento de la norma NB 512 sobre calidad de agua	Entidad	2,00	2009	P A		10,00

## Produtos: Progresso Físico e Financeiro Anual 2010

Descrição	Unidade de medida	Físico				Financeiro			
		Planejado	Atual	Unidades Acumuladas	Unidades FDP	Planejado	Atual	Custos Acumulados	Custos FDP
<b>Componente 1: Proyectos de Agua Potable y Alcantarillado</b>									
Proyectos de Agua operando	Proyectos				5,00	200.833,00			15.538.000,00
Proyectos de Alcantarillado operando	Proyectos				15,00				67.262.000,00
<b>Componente 2: Planes Maestros y Estudios de Preinversión</b>									
Planes Maestros de Agua y Saneamiento elaborados	Planes				4,00				5.400.000,00
Estudios de Preinversion elaborados	Estudios				6,00				1.700.000,00
<b>Componente 3: Fortalecimiento institucional para operadoras y entidades del sector</b>									
Diagnósticos institucionales elaborados	Informes	2,00	2,00		10,00	7.059,70			120.000,00
Planes de fortalecimiento institucional implementados	Planes		1,00		10,00	134.134,30			2.280.000,00
Entidades del Sector Fortalecidas	Entidades		1,00		3,00	170.000,00	124.970,79		2.000.000,00
<b>Administración del Programa</b>									
<b>TOTAL</b>						<b>512.027,00</b>	<b>124.970,79</b>		<b>94.300.000,00</b>