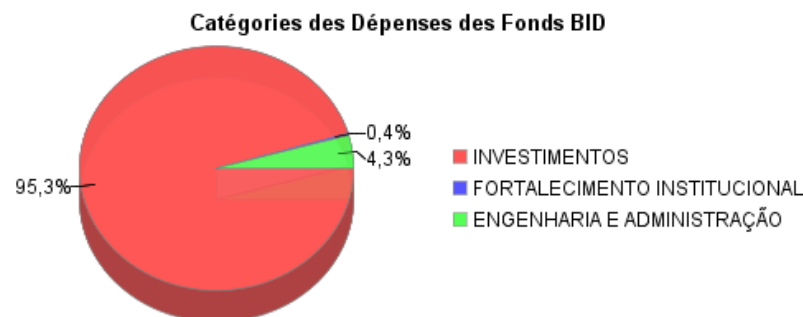
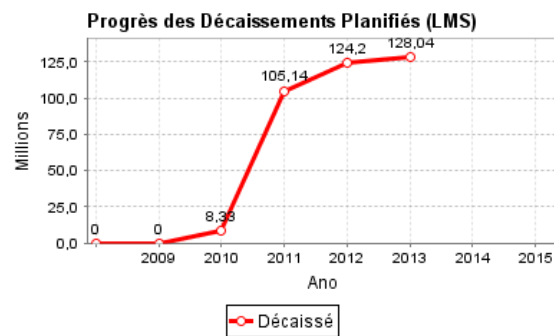
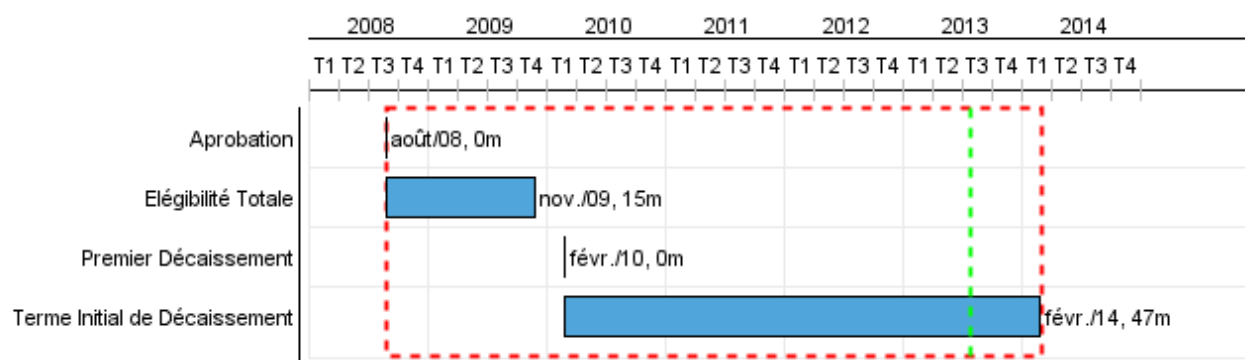


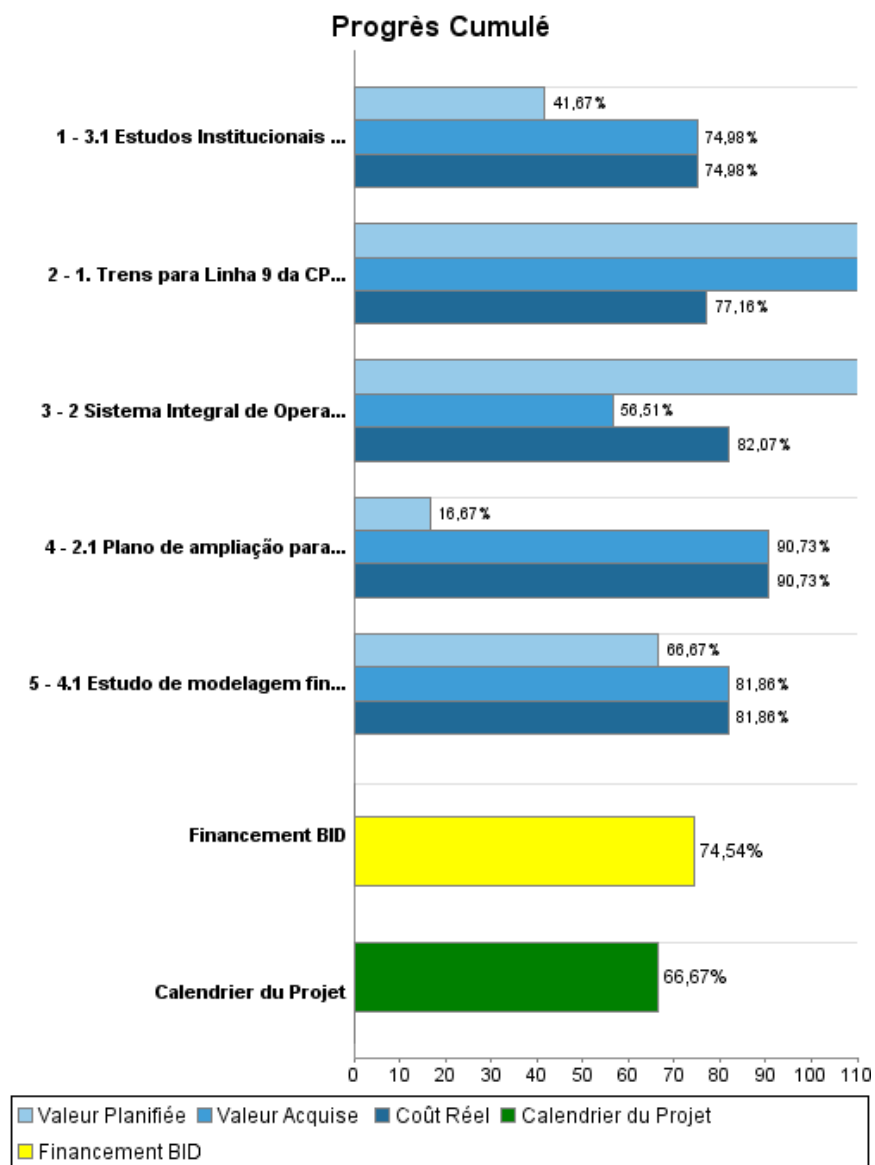
Rapport Résumé

Données Générales		Fonds Disponibles (US\$)	Coût Total et Source de Financement
Agence d' Exécution (EA):	SECRETARIA DE TRANSPORTE METROP. SP		
Secteur:	TRANSPORT		
Numéro(s) de Prêt(s):	2009/OC-BR	Montant Courant Approuvé:	168.000.000,00
Étape:	Approved	Montant Décaissé à ce Jour:	125.223.384,69
Type d' Opération:	INV - Investissement	% Décaissé:	74,54
Opération(s) Connexe(s):	BR-T1107	Solde:	42.776.615,31
Sous-Type de l'Opération:	ESP - Specific Investment Operation		
		Initial BID:	168.000.000,00
		Courant BID:	168.000.000,00
		Pari Passu:	70,00
		Cofinancement/Pays:	73.000.000,00
		Estimation Initiale:	241.000.000,00
		Période d'Amortissement (mois):	240

Catégorie d'Impact Environnemental et Social du Projet	Reformulation	Validation
Catégorie d'Impact Environnemental et Social du Projet: Aucun	() Les objectifs du projet ont-ils été reformulés?	Validé par le Chef de Division: 09-abr-2013 Validé par le Représentant: 12-abr-2013



Progrès Cumulé à 2012



Résultats

Résultat:	1. Sistema de Transporte Linha 9 - Esmeralda da CPTM, modernizado.
Suposições:	N/A
Observações:	N/A

Indicateur	Unité de Mesure	Ligne de Base	Année Ligne de Base		2010	2011	2012	2013	2014	Fin du Projet
1.1 Trens na hora pico.	trens	16,00	2007	P	24,00	30,00	30,00	30,00	30,00	30,00
				A	22,00	19,00	19,00			
1.2 Tempo de viagem entre os extremos.	min	41,00	2007	P	42,00	42,00	42,00	42,00	42,00	42,00
				A	42,00	42,00	42,00			
1.3 Tempo de espera entre trens na hora pico.	min	6,00	2007	P	5,00	5,00	4,00	4,00	4,00	4,00
				A	5,00	4,00	4,00			
1.4 Regularidade do serviço oferecido.	%	86,00	2007	P	80,00	80,00	80,00	80,00	80,00	80,00
				A	60,00	95,00	94,00			
1.5 Quilometragem média entre falhas.	km	1.290,00	2007	P	1.900,00	2.000,00	2.000,00	2.000,00	2.000,00	2.000,00
				A	5.527,00		8.266,00			
1.6 Passageiros com acesso ao sistema	Passageiros	131.778,00	2007	P	430.000,00	435.000,00	438.000,00	440.000,00	450.000,00	450.000,00
				A	268.147,00	362.236,00	485.752,00			
1.7 Transferência de passageiros entre a Linha 9 e o sistema do Metrô.	Passageiros	24.603,00	2007	P	230.000,00	200.000,00	170.000,00	150.000,00	100.000,00	100.000,00
				A	51.938,00	101.470,00	186.073,00			
1.8 Índice de utilização do sistema.	P/Km	1,48	2007	P	5,59	5,66	5,69	5,72	5,85	5,85
				A	2,89	4,67	5,21			
1.9 Relação Passageiros / metro quadrado na hora pico em dia útil.	passageiros	7,20	2007	P	10,40	10,40	6,30	6,30	6,30	6,30
				A	10,00	3,50	4,20			
1.10 Usuários com renda menor que 4 salários mínimos.	usuários	64.835,00	2005	P	210.000,00	213.000,00	215.000,00	217.000,00	220.000,00	220.000,00
				A	131.928,00	178.220,00	238.562,00			

Produites: Progrès Physique et Financier Annuel 2012

Description	Unité de Mesure	Physique				Financier			
		Planifié	Réel	Unités Cumulées	Unités FDP	Planifié	Réel	Coûts Cumulées	Coûts FDP
Composante 1 - Investimentos da CPTM									
1. Trens para Linha 9 da CPTM, adquiridos.	Trens	8,00	8,00		8,00	95.216.000,00	37.311.570,00		155.000.000,00
2 Sistema Integral de Operacionalização de Trens, operando.	Sistema	1,00			1,00	25.574.000,00	10.221.336,00		40.000.000,00
Composante 2 - Investimentos do METRÔ									
2.1 Plano de ampliação para investimento do METRÔ, implementado.	Plano				1,00	21.215.000,00	23.464.867,00		349.000.000,00
Composante 3 - Fortalecimento Institucional da CPTM									
3.1 Estudos Institucionais da CPTM, elaborados.	Estudos				3,00	500.000,00	737.208,00		3.000.000,00
Composante 4 - Fortalecimento Institucional do METRÔ									
4.1 Estudo de modelagem financeira para operacionalizaçãodo METRÔ (Linha 5), concluídos.	Estudo	1,00			2,00				1.500.000,00
Composante 5 - Outros									
5.1 Engenharia e Administração	N/A					3.255.000,00	1.937.550,00		14.000.000,00
TOTAL						145.760.000,00	73.672.531,00		562.500.000,00