

Informe Resumido

Datos Básicos del Proyecto

| | |
|-------------------------------|---|
| Agencia Ejecutora (AE): | EMPRESA DE TRANSMISION ELECTRICA S.A. |
| Sector: | ENERGY-NEW POWER DISTRIBUTION & TRANSMISSION PROJECTS |
| Número(s) de Préstamo: | 2024/OC-PN |
| Etapas: | Approved |
| Tipo de Operación: | INV - Inversión |
| Operación(es) Relacionada(s): | |
| Subtipo de Operación: | ESP - Inversión Específica |

Fondos Disponibles (US\$)

| | |
|--------------------------------|---------------|
| Monto Aprobado Actual: | 12.500.000,00 |
| Monto Desembolsado a la fecha: | 9.351.744,00 |
| % Desembolsado: | 74,81 |
| Saldo: | 3.148.256,00 |

Costo total y Fuente

| | |
|----------------------------------|---------------|
| BID Original: | 12.500.000,00 |
| Actual BID: | 12.500.000,00 |
| Pari-passu: | 50,00 |
| Co-financiamiento/País: | 12.500.000,00 |
| Estimado Original: | 25.000.000,00 |
| Período de Amortización (meses): | 234 |

Categoría de Impacto Ambiental y Social del Proyecto

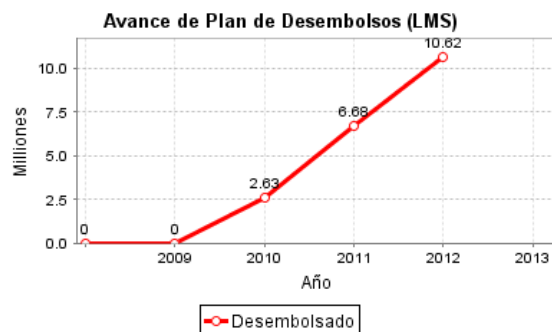
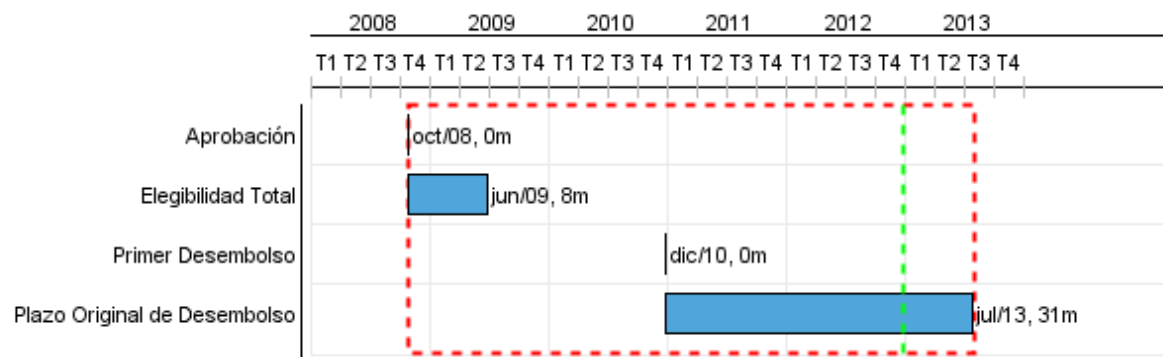
Categoría de Impacto Ambiental y Social del Proyecto: B

Reformulación

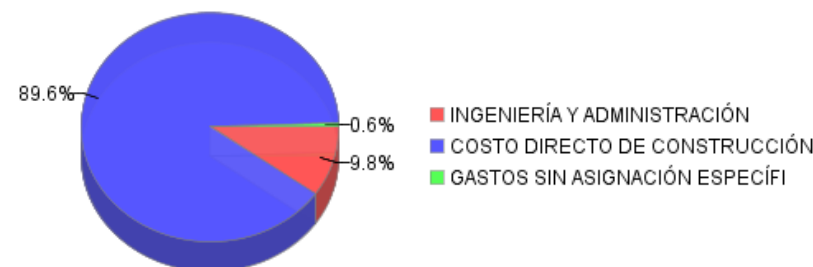
() ¿El objetivo (s) del proyecto fue reformulado?

Validación

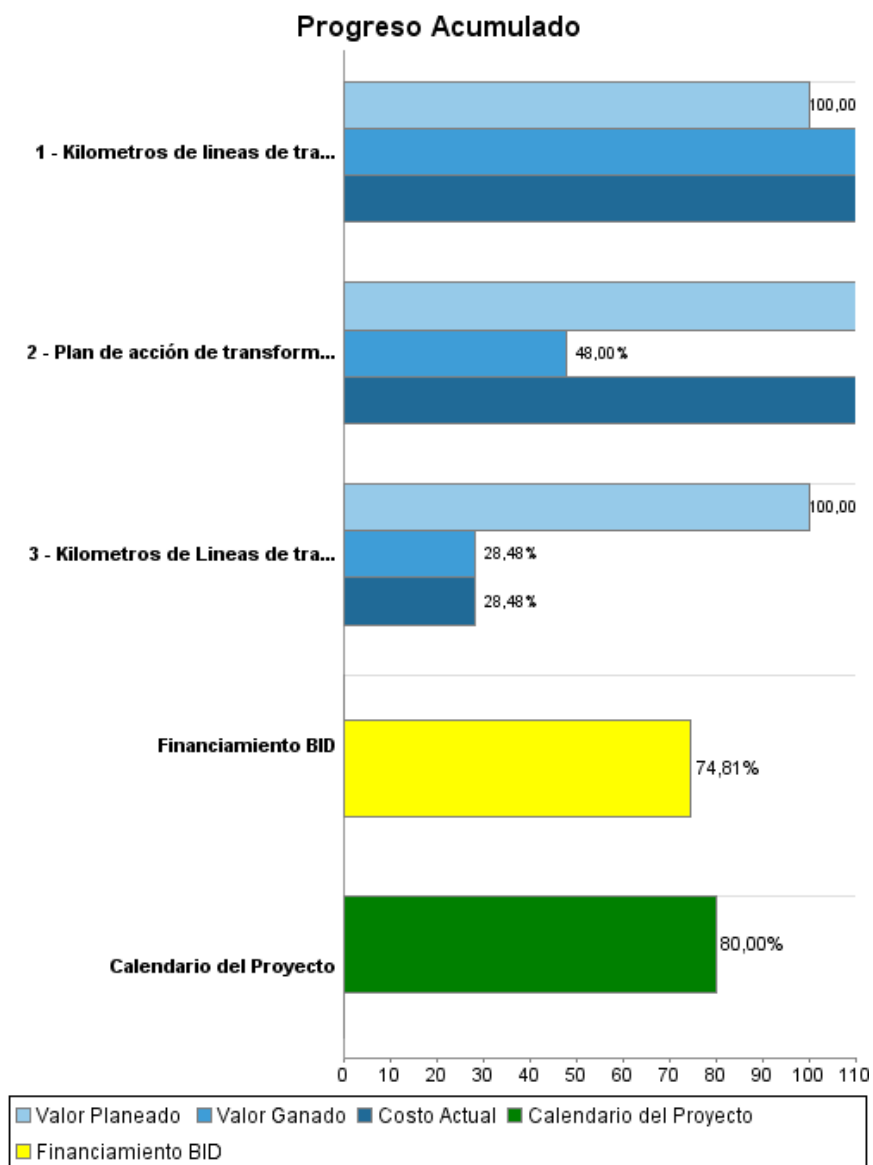
Validado por el Jefe de División: 27-sep-2012
Validado por Representante de País: 28-sep-2012



Categorías de Gasto-Fondos BID



Progreso Acumulado al 2012



Resultados

| | |
|-------------------|--|
| Resultado: | Crecimiento de la demanda de energía eléctrica atendido. |
| Supuestos: | Manteniendo niveles adecuados de calidad, confiabilidad y costo. |

| Indicador | Unidad de Medida | Línea de base | Año Línea de base | | Fin de Proyecto |
|--|------------------|---------------|-------------------|---|-----------------|
| Electricidad suministrada al Sistema Interconectado Nacional | Gwh | 8,412.90 | 2008 | P | 8,881.90 |
| | | | | A | |
| Potencia entregada al Sistema Interconectado Nacional. | MW | 1,356.50 | 2008 | P | 1,431.20 |
| | | | | A | |

Productos: Progreso Físico y Financiero Anual 2012

| Descripción | Unidad de medida | Físico | | | | Financiero | | | |
|--|------------------|----------|--------|---------------------|--------------|---------------------|---------------------|-------------------|----------------------|
| | | Planeado | Actual | Unidades Acumuladas | Unidades FDP | Planeado | Actual | Costos Acumulados | Costos FDP |
| Componente 1.1 - Inversiones en la red de transmisión eléctrica- Proyecto Colón Fase II | | | | | | | | | |
| Kilometros de Lineas de transmisión construidas (Proyecto Colón Fase II) | Kilometers | 15,00 | | | 48,00 | 2.940.000,00 | | | 12.550.000,00 |
| Componente 1.2 - Inversiones en la red de transmisión eléctrica - Proyecto Guasquitas - Changuinola | | | | | | | | | |
| Kilometros de lineas de transmisión eléctrica construida (Proyecto Guasquitas -Changuinola) | Kilometers | 36,00 | | | 121,00 | 2.104.000,00 | 2.486.568,62 | | 9.030.000,00 |
| Componente 2 - Actividades de transformación corporativa | | | | | | | | | |
| Plan de acción de transformación corporativa implementado | Plan | 1,00 | | | 1,00 | | 189.298,75 | | 100.000,00 |
| Gastos sin Asignación Específica | | | | | | | | | |
| Gastos sin asignación específica | N/A | | | | | | | | 1.810.000,00 |
| Gastos Financieros | | | | | | | | | |
| Costos Financieros | N/A | | | | | | | | 1.510.000,00 |
| TOTAL | | | | | | 5.044.000,00 | 2.675.867,37 | | 25.000.000,00 |