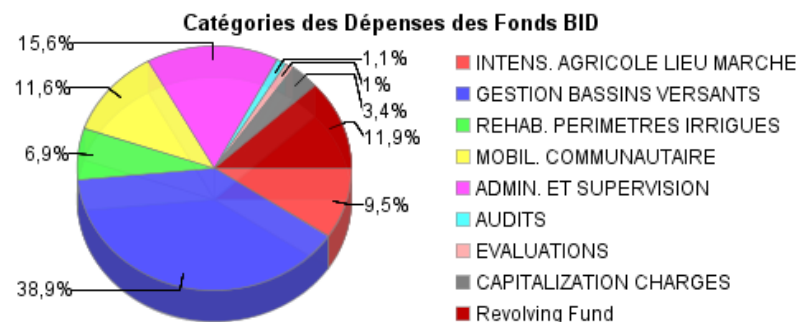
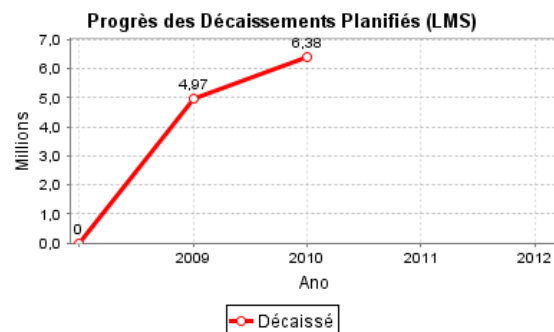
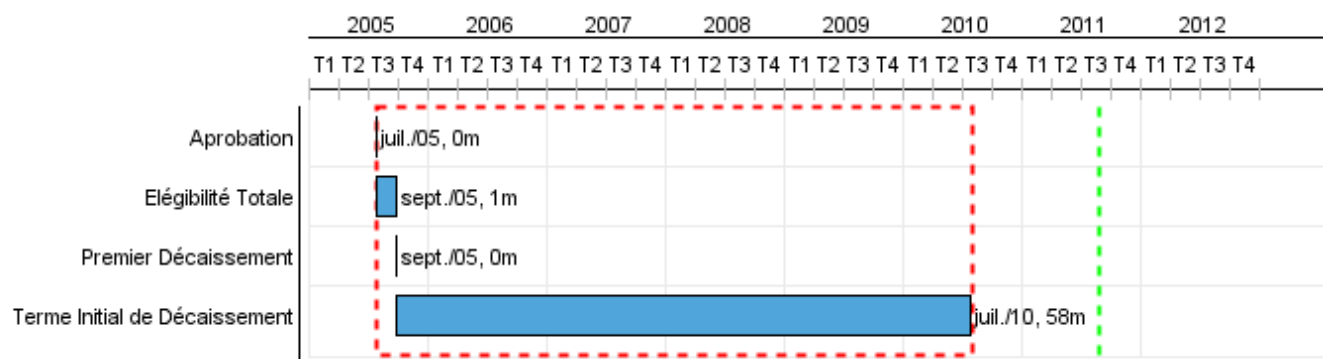


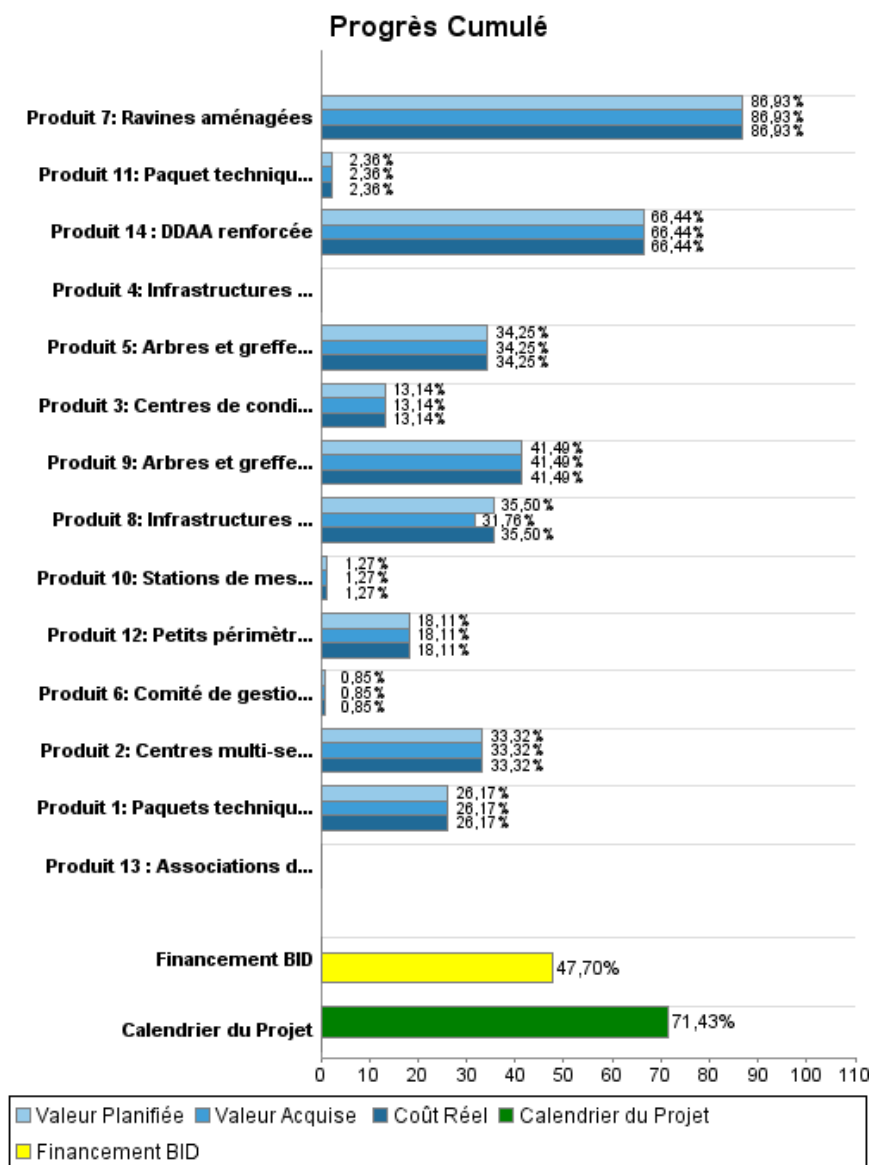
Rapport Résumé

Données Générales		Fonds Disponibles (US\$)		Coût Total et Source de Financement	
Agence d' Exécution (EA):	MINISTERE DE L'AGRICULTURE DES RESSOURCES NATURELLES ET DU DEVELOPPEMENT RURAL				
Secteur:	AGRICULTURE AND RURAL DEVELOPMENT-AGRICULTURAL DEVELOPMENT				
Numéro(s) de Prêt(s):	2390/GR-HA;1646/SF-HA	Montant Courant Approuvé:	28.460.000,00	Initial BID:	44.195.033,27
Étape:	Approved	Montant Décaissé à ce Jour:	13.575.940,37	Courant BID:	28.460.000,00
Type d' Opération:	INV - Investissement	% Décaissé:	47,70	Pari Passu:	100,00
Opération(s) Connexe(s):		Solde:	14.884.059,63	Cofinancement/Pays:	295.000,00
Sous-Type de l'Opération:	ESP - Specific Investment Operation			Estimation Initiale:	44.490.033,27
				Période d'Amortissement (mois):	354

Catégorie d'Impact Environnemental et Social du Projet	Reformulation	Validation
Catégorie d'Impact Environnemental et Social du Projet:	B () Les objectifs du projet ont-ils été reformulés?	Validé par le Chef de Division: Mar 29, 2011 Validé par le Représentant: Mar 30, 2011



Progrès Cumulé à 2010



Résultats

Résultat:	La production et la rentabilité des cultures sont augmentées et les pertes post-récoltes sont réduites, d'une façon durable sur le plan environnemental.
------------------	--

Indicateur	Unité de Mesure	Ligne de Base	Année Ligne de Base		Fin du Projet
Augmentation des rendements moyens des principales cultures annuelles (maïs, haricot, sorgho) (cible = plus 30%)	Indice base 100	100,00	2007	P A	130,00
Augmentation des rendements de la banane	kg/ha	12.000,00	2007	P A	14.000,00
Augmentation des marges du haricot	gourdes/ha	6.620,00	2007	P A	8.606,00
Augmentation des marges du maïs	gourdes/ha	507,00	2007	P A	660,00
Augmentation des marges du sorgho	gourdes/ha	266,00	2007	P A	346,00
Augmentation de la production de mangue Francique	douzaines de fruits/ producteur/an	124,00	2007	P A	149,00
Augmentation de la production d'avocats	douzaines de fruits/ producteur/an	39,00	2007	P A	47,00
Augmentation de la production d'agrumes	douzaines de fruits/ producteur/an	17,00	2007	P A	20,00
Augmentation de la superficie portant 3 récoltes / an	Carreaux	342,00	2007	P A	450,00
Diminution des pertes moyennes des principales cultures (cible = moins 10%)	Indice base 100	100,00	2007	P A	90,00

Résultat:	Patrimoine (routier, urbain, hydroagricole, pédologique) protégé
------------------	--

Indicateur	Unité de Mesure	Ligne de Base	Année Ligne de Base		Fin du Projet
Volume de sédiments retenus par les infrastructures de protection	m3		2007	P A	0,00
Volume d'eau retenue par les infrastructures de protection et stockage	m3		2007	P A	15.305.200,00
Superficie protégée par les infrastructures de protection	ha		2007	P A	1.955,00

Produites: Progrès Physique et Financier Annuel 2010

Description	Unité de Mesure	Physique				Financier			
		Planifié	Réel	Unités Cumulées	Unités FDP	Planifié	Réel	Coûts Cumulées	Coûts FDP
Intensification agricole et liens aux marchés									
Produit 1: Paquets techniques vulgarisés	Paquet				3,00	7.208,00	7.208,00		500.200,00
Produit 2: Centres multi-services construits et équipés	CMS				3,00	21.623,00	21.623,00		1.987.082,00
Produit 3: Centres de conditionnement et commercialisation construits et équipés	CCC				3,00	57.661,00	57.661,00		800.000,00
Produit 4: Infrastructures de séchage et stockage construites	Infrastructure				35,00				282.701,00
Produit 5: Arbres et greffes réussis en plaine irriguée	Arbre				463.800,00	57.661,00	57.661,00		1.152.619,00
Mobilisation communautaire et coordination de l'exécution									
Produit 14 : DDAA renforcée	Unité		1,00		1,00	190.772,00	190.772,00		507.236,00
Gestion de bassins versants et protection contre les inondations									
Produit 6: Comité de gestion des bassins versants fonctionnel	Comité				1,00				557.382,00
Produit 7: Ravines aménagées	Km		80,00		300,00	146.840,00	146.840,00		4.500.000,00
Produit 8: Infrastructures de retention et valorisation de l'eau construites	Infrastructure	85,00	46,00		553,00	220.260,00	220.260,00		2.700.000,00
Produit 9: Arbres et greffes réussis en montagne	Arbre	800.000,00			2.112.863,00				1.300.000,00
Produit 10: Stations de mesure hydrologique installées	Station				12,00				556.279,00
Produit 11: Paquet technique d'élevage en enclos amélioré et vulgarisé	Paquet				1,00				659.028,00
Réhabilitation des petits périmètres irrigués									
Produit 12: Petits périmètres irrigués réhabilités physiquement	Périmètre				6,00	395.050,00	395.050,00		6.503.143,00
Produit 13 : Associations d'irrigants renforcées et fonctionnelles	Association				6,00				664.330,00
Administration - Audits - Evaluations - Autres									
TOTAL						1.097.075,00	1.097.075,00		22.670.000,00