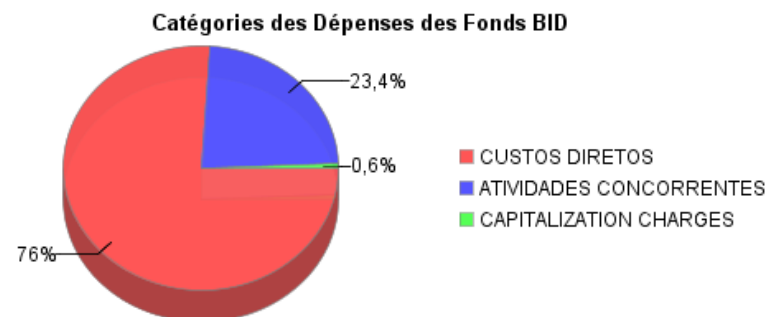
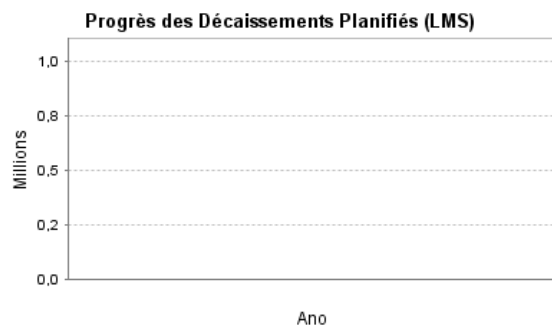
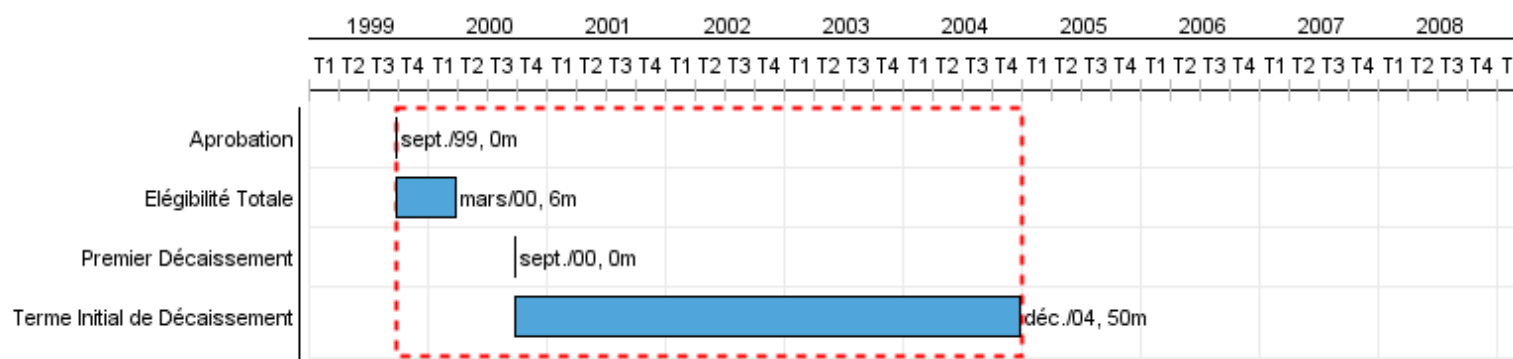


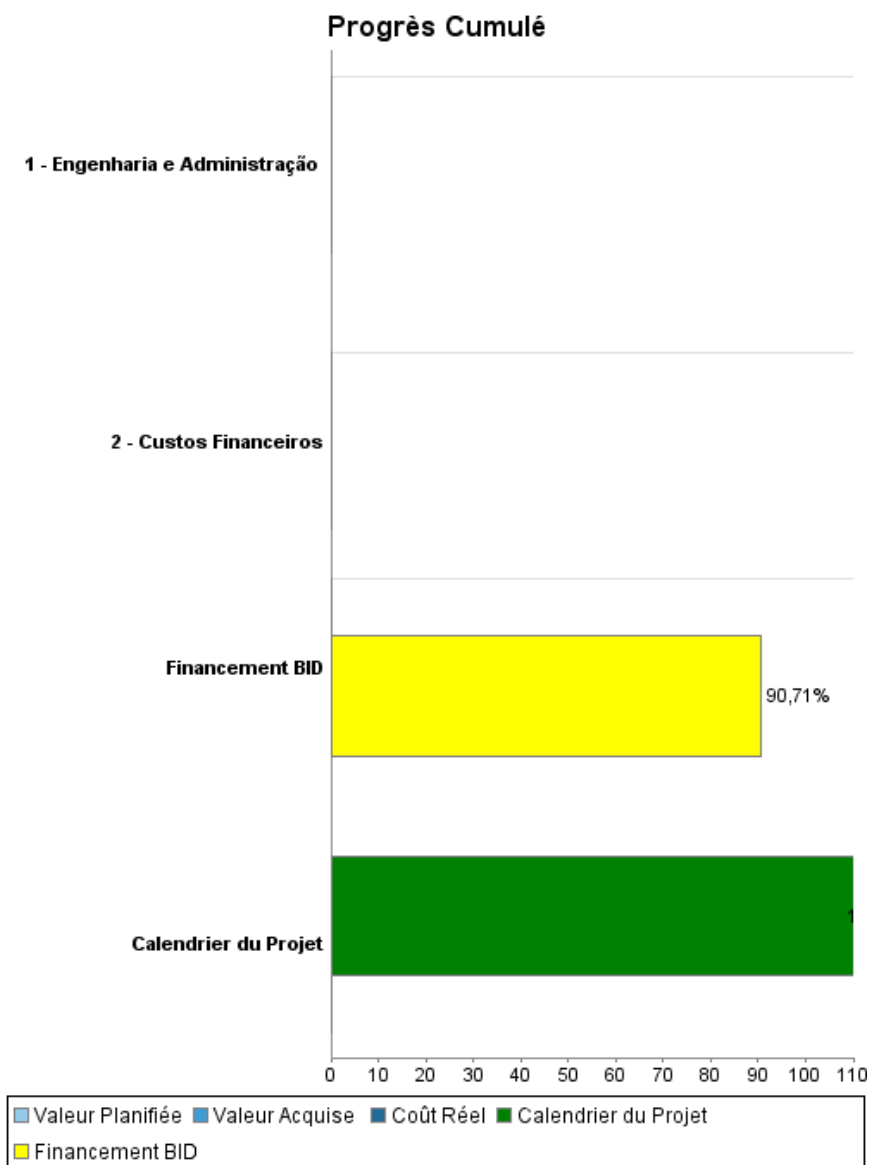
## Rapport Résumé

Données Générales		Fonds Disponibles (US\$)	Coût Total et Source de Financement
Agence d' Exécution (EA):	MINISTERIO DE CULTURA		
Secteur:	URBAN DEVELOPMENT AND HOUSING-INFRASTRUCTURE AND HISTORIC SITES		
Numéro(s) de Prêt(s):	1200/OC-BR;1200/OC-BR-CPS	Montant Courant Approuvé:	62.500.000,00
Étape:	Approved	Montant Décaissé à ce Jour:	56.691.708,92
Type d' Opération:	INV - Investissement	% Décaissé:	90,71
Opération(s) Connexe(s):	TC0111020	Solde:	5.808.291,08
Sous-Type de l'Opération:	ESP - Specific Investment Operation		
		Initial BID:	125.000.000,00
		Courant BID:	62.500.000,00
		Pari Passu:	50,00
		Cofinancement/Pays:	62.500.000,00
		Estimation Initiale:	187.500.000,00
		Période d'Amortissement (mois):	174

Catégorie d'Impact Environnemental et Social du Projet	Reformulation	Validation
Catégorie d'Impact Environnemental et Social du Projet: B(R)	( ) Les objectifs du projet ont-ils été reformulés?	Validé par le Chef de Division: 05-abr-2013
		Validé par le Représentant: 12-abr-2013



## Progrès Cumulé à 2012



## Résultats

<b>Résultat:</b>	Melhoria da Gestão do Patrimônio Histórico, estabelecendo as prioridades de preservação/conservação pelo IPHAN.  IPHAN mantém os 32 inventários atualizados a partir de 2008. 17 Municípios acatam regras do Plano de Proteção segundo orientação do IPHAN
------------------	---

Indicateur	Unité de Mesure	Ligne de Base	Année Ligne de Base		1999	2007	2009	Fin du Projet
IPHAN mantém 20 inventários atualizados a partir de 2008.	Número de Inventários			P A	20,00	43,00		20,00

<b>Résultat:</b>	Incremento do Conhecimento e apreciação da população brasileira frente ao tema.  Conhecimento e atitudes sobre o patrimônio, medidos através de pesquisa em 2007, indicando conhecimento e apreciação da população passando de 25,8% (1998) para 35% em 20
------------------	--

Indicateur	Unité de Mesure	Ligne de Base	Année Ligne de Base		1999	2007	2009	Fin du Projet
Pesquisa sobre o conhecimento e apreciação da população sobre patrimônio passando de 25,8% (1998) para 35% em 2007.	Porcentagem	25,80		P A			35,00	35,00

<b>Résultat:</b>	Preservação de 26 sítios urbanos históricos e culturais prioritários, continuamente, sem a necessidade de aporte de recursos do Governo federal, a partir de 2008.  Uso de 78 Monumentos compatível com preservação/conservação, mantendo suas característ
------------------	--

Indicateur	Unité de Mesure	Ligne de Base	Année Ligne de Base		1999	2007	2009	Fin du Projet
26 Fundos de Preservação com recursos suficientes para gestão do patrimônio histórico local, a partir de 2008. OBS: Indicação de número de Fundos com recursos na conta especial.	Número de Fundos			P A	7,00	26,00 26,00	43,00	
Os processos judiciais propostos pelo IPHAN caem da média de 207/ano (1996-1998) para 100/ano em 2008, considerando as 26 cidades do Programa.	Número de processos	207,00		P A		100,00 172,00	200,00	100,00

**Produites: Progrès Physique et Financier Annuel 2012**

Description	Unité de Mesure	Physique				Financier			
		Planifié	Réel	Unités Cumulées	Unités FDP	Planifié	Réel	Coûts Cumulées	Coûts FDP
<b>3.2 Promoção de Atividades Econômicas</b>									
3.2 Promoção de Atividades Econômicas									
<b>3.3 Treinamento/Formação</b>									
3.3 Treinamento/Formação									
<b>3.1 Fortalecimento Institucional</b>									
3.1 Fortalecimento Institucional									
<b>2.1 Programas de Investimento Integrado</b>									
2.1 Programas de Investimento Integrado									
<b>3.4 Programas Educativos</b>									
3.4 Programas Educativos									
<b>Outros</b>									
Engenharia e Administração	#								
Custos Financeiros	#								
<b>TOTAL</b>									