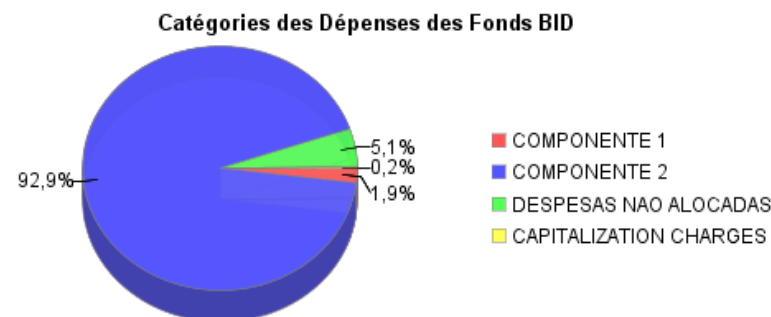
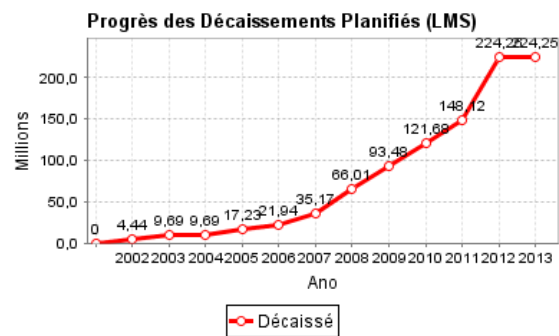
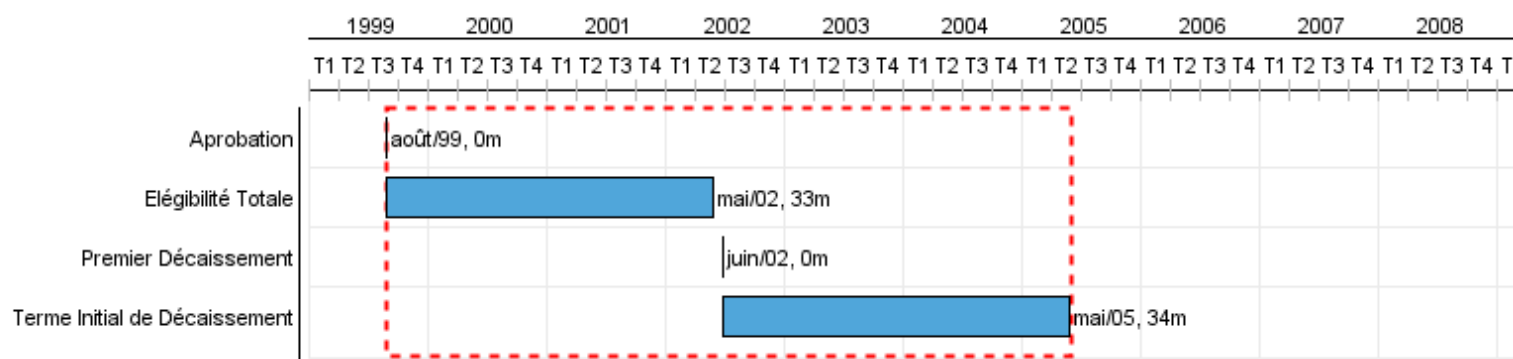


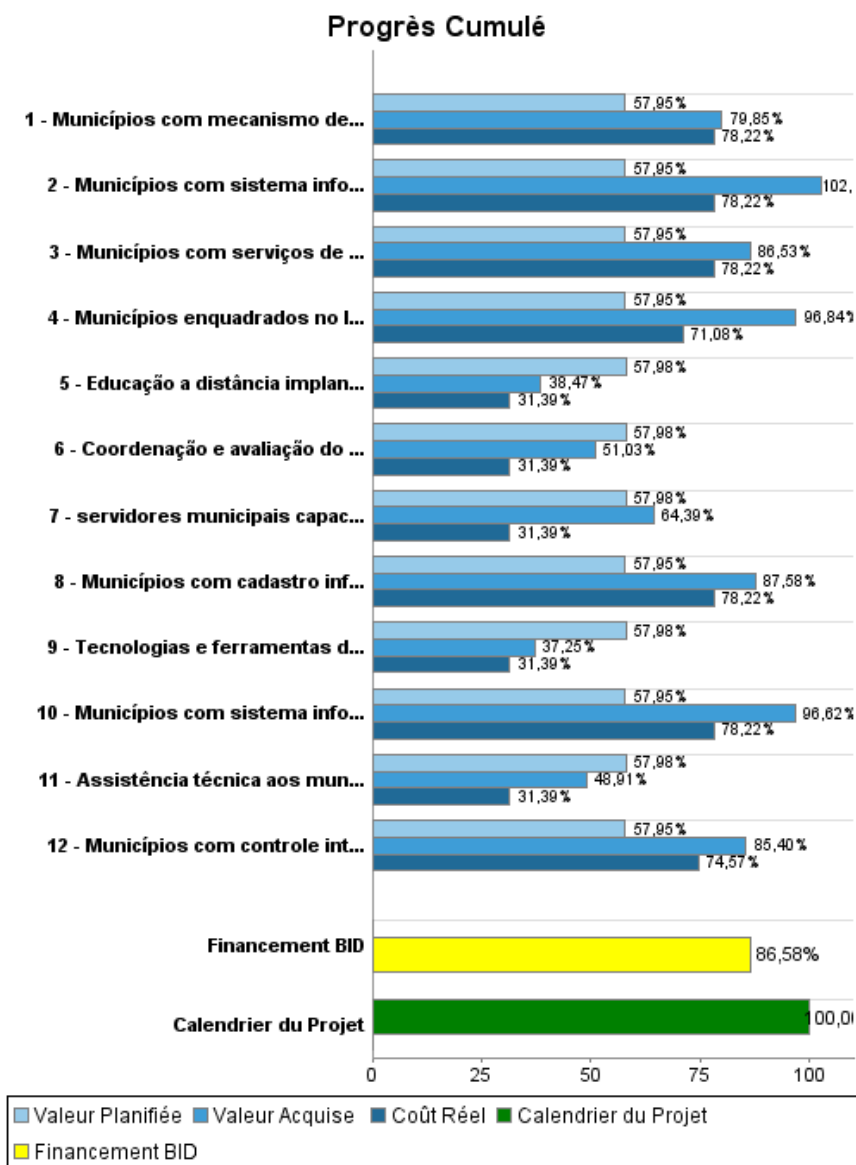
Rapport Résumé

Données Générales		Fonds Disponibles (US\$)	Coût Total et Source de Financement
Agence d' Exécution (EA):	MINISTERIO DA ECONOMIA, FAZENDA E PLANEJAMENTO		
Secteur:	REFORM / MODERNIZATION OF THE STATE-REFORM AND PUBLIC SECTOR SUPPORT		
Numéro(s) de Prêt(s):	1194/OC-BR;1194/OC-BR-CPS	Montant Courant Approuvé: 259.000.000,00	Initial BID: 600.000.000,00
Étape:	Approved	Montant Décaissé à ce Jour: 224.247.663,38	Courant BID: 259.000.000,00
Type d' Opération:	INV - Investissement	% Décaissé: 86,58	Pari Passu: 50,00
Opération(s) Connexe(s):	BR-L1252, BR-L1377	Solde: 34.752.336,62	Cofinancement/Pays: 300.000.000,00
Sous-Type de l'Opération:	ESP - Specific Investment Operation		Estimation Initiale: 900.000.000,00
			Période d'Amortissement (mois): 90

Catégorie d'Impact Environnemental et Social du Projet	Reformulation	Validation
Catégorie d'Impact Environnemental et Social du Projet: C(R)	() Les objectifs du projet ont-ils été reformulés?	Validé par le Chef de Division: 05-abr-2013 Validé par le Représentant: 12-abr-2013



Progrès Cumulé à 2012



Résultats

Résultat: 800 municípios com termo de adesão ao programa firmado.

Indicateur	Unité de Mesure	Ligne de Base	Année Ligne de Base		2012	Fin du Projet
município com termo de adesão firmado	município		2002	P A		800,00

Résultat: 75% dos recursos da 1a Fase tenham sido comprometidos através de subempréstimos

Indicateur	Unité de Mesure	Ligne de Base	Année Ligne de Base		2012	Fin du Projet
percentual dos recursos comprometidos	%		2002	P A		75,00

Résultat: 50% dos recursos da 1a Fase tenham sido desembolsados pelo Banco

Indicateur	Unité de Mesure	Ligne de Base	Année Ligne de Base		2012	Fin du Projet
percentual de recursos desembolsados	%		2002	P A		50,00

Produites: Progrès Physique et Financier Annuel 2012

Description	Unité de Mesure	Physique				Financier			
		Planifié	Réel	Unités Cumulées	Unités FDP	Planifié	Réel	Coûts Cumulées	Coûts FDP
I - Coordenação e Assistência Técnica									
Tecnologias e ferramentas de gestão implantadas	sistema				4,00	500.000,00	500.000,00		2.400.000,00
Educação a distância implantada	Cursos				2,00	500.000,00	500.000,00		2.400.000,00
Assistência técnica aos municípios na elaboração de projetos implantada	Governments				121,00	500.000,00	500.000,00		2.400.000,00
Coordenação e avaliação do programa implantada	reunião	5,00	7,00		15,00	500.000,00	500.000,00		2.400.000,00
servidores municipais capacitados	capacitações	5,00	7,00		25,00	500.000,00	500.000,00		2.400.000,00
II - Fortalecimento Institucional Municipal									
Municípios com sistema informatizado para a administração tributária implantado	Gobiernos	16,00	20,00		60,00	1.428.500,00	10.431.908,98		64.857.142,86
Municípios com sistema informatizado para administração financeira implantado	Gobiernos	15,00	22,00		60,00	1.428.500,00	10.431.908,98		64.857.142,86
Municípios com cadastro informatizado do IPTU implantado	Gobiernos	16,00	20,00		60,00	1.428.500,00	10.431.908,98		64.857.142,86
Municípios com serviços de atendimento ao cidadão implantado	Gobiernos	19,00	22,00		60,00	1.428.500,00	10.431.908,98		64.857.142,86
Municípios com mecanismo de divulgação de informações orçamentária e financeiras implantado	Gobiernos	15,00	20,00		60,00	1.428.500,00	10.431.908,98		64.857.142,86
Municípios enquadrados no limites de endividamento fixado no artigo 30 da Lei Complementar no 101/2000 (LRF) c/c o artigo 3o da Resolução do Senado Federal no 40/2001	Gobiernos	14,00	17,00		60,00	1.428.500,00	10.431.908,98		64.857.142,86
Municípios com controle interno implantado	Gobiernos	18,00	22,00		60,00	1.428.500,00	8.062.714,60		64.857.142,86
Outros									
Administração	N/A					1.000.000,00	4.706.930,98		50.000.000,00
Imprevistos	N/A					1.000.000,00			22.000.000,00
Custos Financeiros	N/A					1.000.000,00	4.810.293,19		40.000.000,00
TOTAL						15.499.500,00	82.671.392,65		578.000.000,02