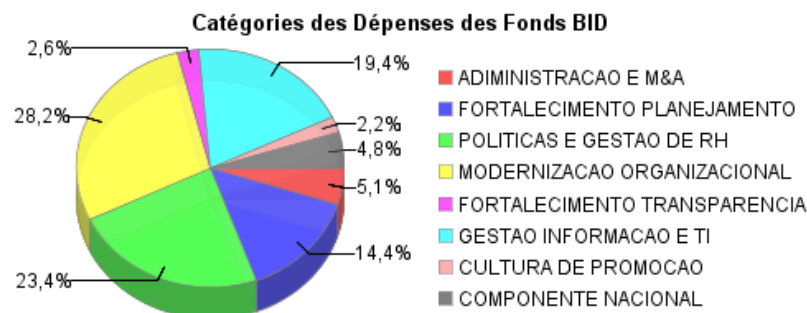
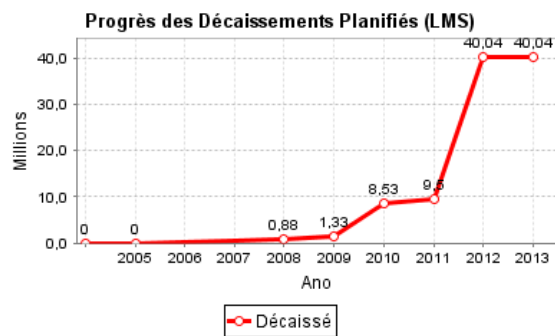
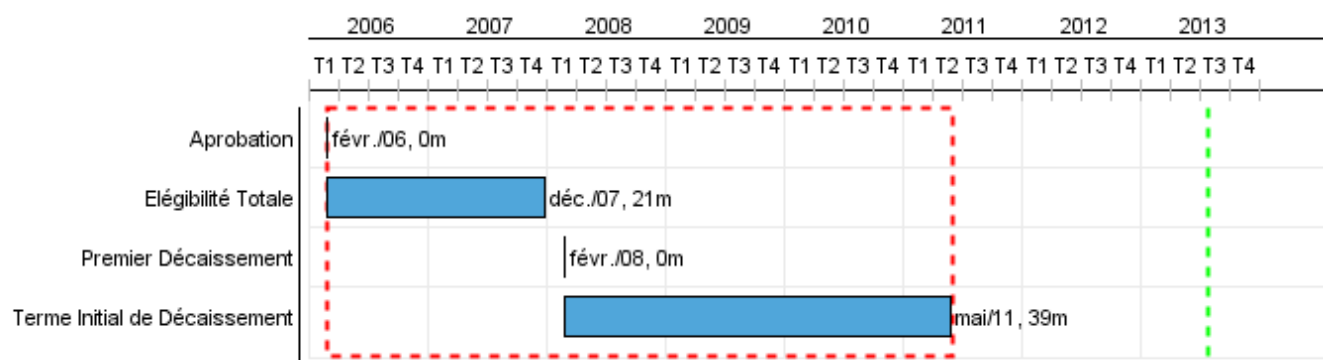


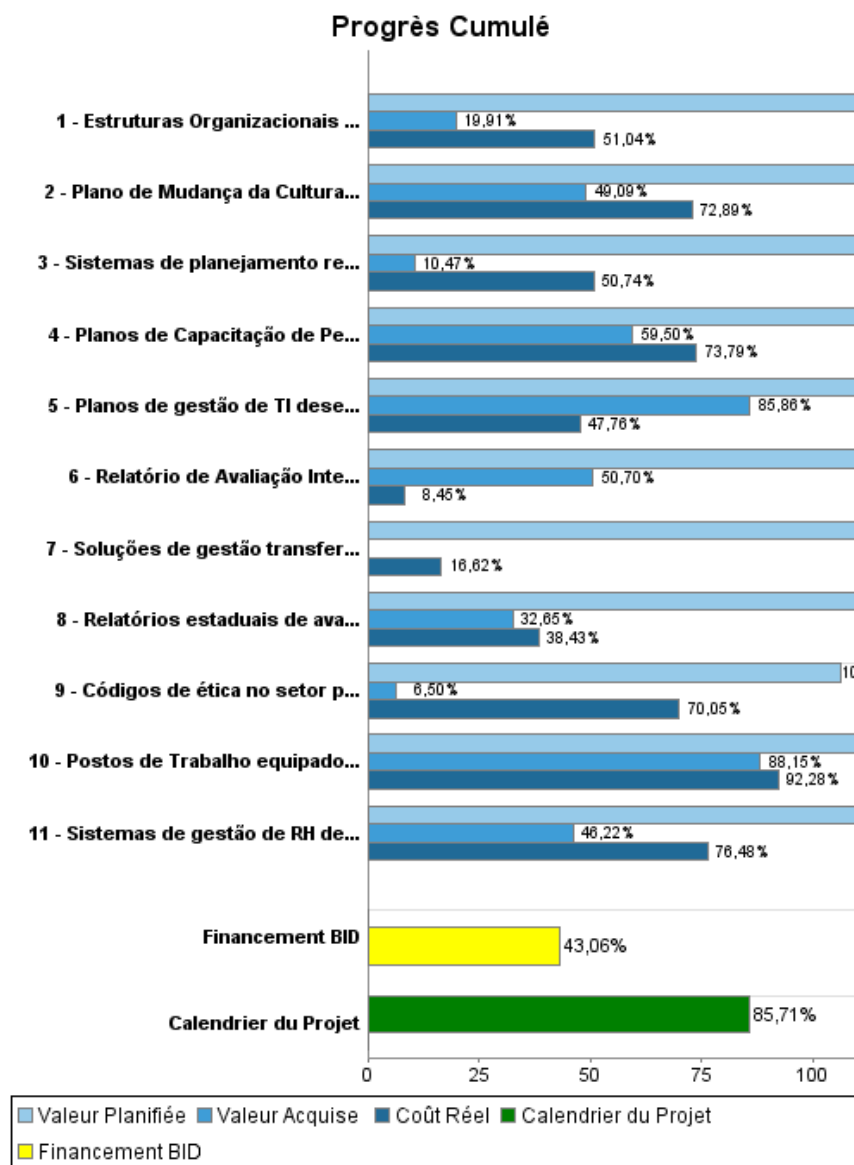
Rapport Résumé

Données Générales		Fonds Disponibles (US\$)		Coût Total et Source de Financement	
Agence d' Exécution (EA):	MINISTERIO DE PLANIFICACION PRESUPUESTO Y GESTION				
Secteur:	REFORM / MODERNIZATION OF THE STATE-DECENTRALIZATION & INTERGOVERNMENTAL RELATIONS				
Numéro(s) de Prêt(s):	1718/OC-BR	Montant Courant Approuvé:	93.000.000,00	Initial BID:	93.000.000,00
Étape:	Approved	Montant Décaissé à ce Jour:	40.042.041,68	Courant BID:	93.000.000,00
Type d' Opération:	INV - Investissement	% Décaissé:	43,06	Pari Passu:	60,00
Opération(s) Connexe(s):		Solde:	52.957.958,32	Cofinancement/Pays:	62.000.000,00
Sous-Type de l'Opération:	PFM - Multi-Phase Lending Project			Estimation Initiale:	155.000.000,00
				Période d'Amortissement (mois):	174

Catégorie d'Impact Environnemental et Social du Projet	Reformulation	Validation
Catégorie d'Impact Environnemental et Social du Projet: B13(R)	() Les objectifs du projet ont-ils été reformulés?	Validé par le Chef de Division: 02-abr-2013 Validé par le Représentant: 12-abr-2013



Progrès Cumulé à 2012



Résultats

Résultat: Capacidade de planejamento das Secretarias Estaduais de Planejamento fortalecida

Indicateur	Unité de Mesure	Ligne de Base	Année Ligne de Base		2008	2010	2011	Fin du Projet
Recursos da Lei Orçamentária Anual Aprovada executados	%	110,00	2006	P		107,00	103,00	100,00
				A		107,00	107,00	

Résultat: Capacidade de gestão e administração pública fortalecida nas Secretarias Estaduais de Gestão e Administração

Indicateur	Unité de Mesure	Ligne de Base	Année Ligne de Base		2008	2010	2011	Fin du Projet
Relação gastos de investimento / gastos correntes aumentada	%	14,00	2006	P		14,00	14,00	16,00
				A		14,00	14,00	

Résultat: Mecanismos de cooperação interinstitucional fortalecidos

Indicateur	Unité de Mesure	Ligne de Base	Année Ligne de Base		2008	2010	2011	Fin du Projet
Soluções compartilhadas disponibilizadas a Estados	solução		2006	P				27,00
				A				

Produites: Progrès Physique et Financier Annuel 2012

Description	Unité de Mesure	Physique				Financier			
		Planifié	Réel	Unités Cumulées	Unités FDP	Planifié	Réel	Coûts Cumulées	Coûts FDP
Componente Nacional									
Soluções de gestão transferidas entre Estados	Gobiernos	4,00			6,00	3.000.000,00			4.500.000,00
Fortalecimento da Capacidade de Planejamento e Gestão									
Sistemas de planejamento revisados e/ou implantados	sistema	10,00			27,00	7.331.000,00	2.249.000,00		20.500.000,00
Desenvolvimento de Políticas e Gestão de Recursos Humanos									
Planos de Capacitação de Pessoal implementados	plano	10,00	5,00		27,00	1.200.000,00	850.000,00		5.448.000,00
Sistemas de gestão de RH desenvolvidos ou atualizados	sistema	12,00			27,00	8.940.000,00	4.367.000,00		27.952.000,00
Modernização de Estruturas Organizacionais e de Processos Administrativos									
Estruturas Organizacionais redesenhadas	estrutura organizacional	23,00	10,00		60,00	13.000.000,00	4.409.000,00		40.100.000,00
Fortalecimento dos Mecanismos de Transparência e Comunicação									
Códigos de ética no setor público implantados	código	13,00	1,00		27,00	1.826.000,00	718.000,00		3.700.000,00
Modernização da Gestão da Informação e Integração dos Sistemas de TI									
Planos de gestão de TI desenvolvidos e implementados	plano	11,00	8,00		27,00	1.920.000,00	562.000,00		2.600.000,00
Postos de Trabalho equipados com TI	postos de trabalho	4.000,00	1.562,00		16.914,00	6.000.000,00	5.419.000,00		25.000.000,00
Desenvolvimento da Cultura de Promoção e Implantação de Mudança Institucional									
Plano de Mudança da Cultura Institucional implantado	plano	13,00			27,00	2.000.000,00	1.589.000,00		3.100.000,00
Outros									
Relatório de Avaliação Intermediária e Final	relatório				2,00	1.500.000,00	14.000,00		2.000.000,00
Relatórios estaduais de avaliação intermediária e final (insumos aos relatórios consolidados)	relatório				54,00	3.000.000,00	122.000,00		6.500.000,00
Imprevistos	N/A					2.000.000,00	110.000,00		4.900.000,00
Custos Financeiros e Juros	N/A					1.300.000,00	1.102.000,00		8.700.000,00
TOTAL						53.017.000,00	21.511.000,00		155.000.000,00