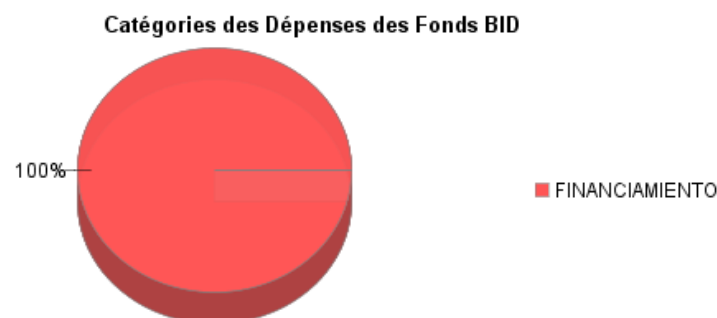
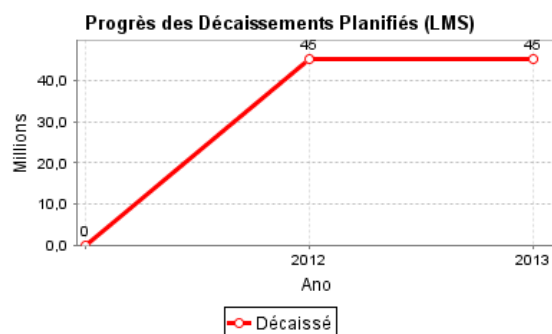
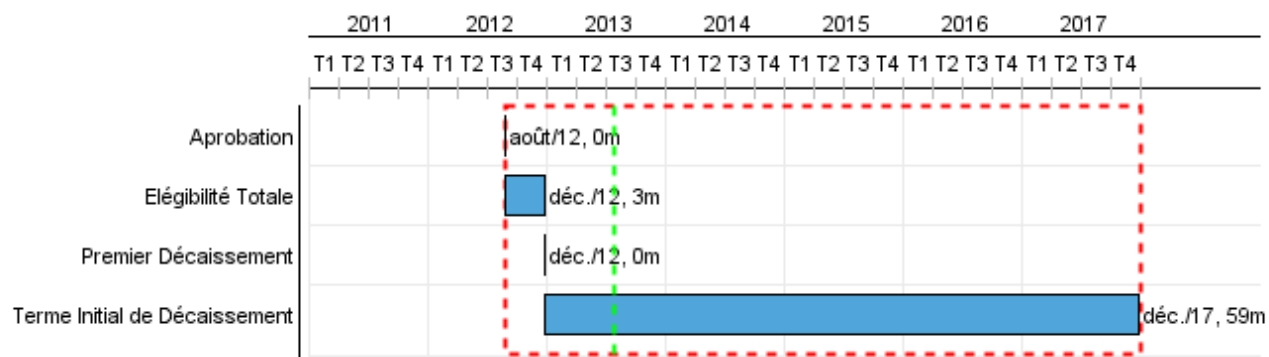


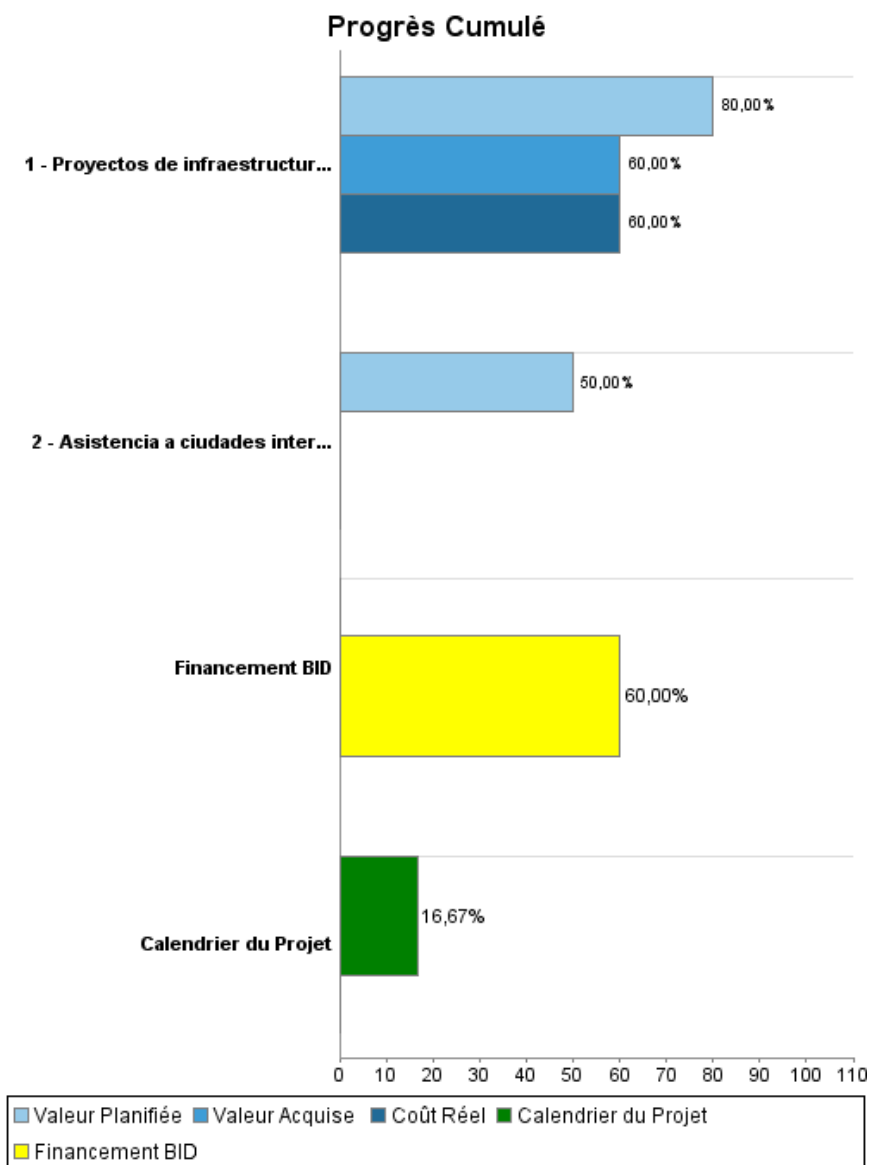
Rapport Résumé

Données Générales		Fonds Disponibles (US\$)		Coût Total et Source de Financement	
Agence d' Exécution (EA):	FINANCIERA DE DESARROLLO TERRITORIAL, SAFINDETER				
Secteur:	FINANCIAL MARKETS-BANKING MARKET DEVELOPMENT				
Numéro(s) de Prêt(s):	2768/OC-CO	Montant Courant Approuvé:	75.000.000,00	Initial BID:	75.000.000,00
Étape:	Approved	Montant Décaissé à ce Jour:	45.000.000,00	Courant BID:	75.000.000,00
Type d' Opération:	INV - Investissement	% Décaissé:	60,00	Pari Passu:	99,00
Opération(s) Connexe(s):	CO-L1012, CO-X1003, CO-L1052, RG-P1400, CO-T1264, RG-P1478	Solde:	30.000.000,00	Cofinancement/Pays:	450.000,00
Sous-Type de l'Opération:	CLP - Project Using a CCLIP (Conditional Credit Line Investment Projects)			Estimation Initiale:	75.450.000,00
				Période d'Amortissement (mois):	234

Catégorie d'Impact Environnemental et Social du Projet	Reformulation	Validation
Catégorie d'Impact Environnemental et Social du Projet: B13	() Les objectifs du projet ont-ils été reformulés?	Validé par le Chef de Division: 09-abr-2013 Validé par le Représentant: 10-abr-2013



Progrès Cumulé à 2012



Résultats

Résultat:	Servicios públicos mejorados en las entidades territoriales
Observações:	Resultado medido en los departamentos donde se realizan las intervenciones

Indicateur	Unité de Mesure	Ligne de Base	Année Ligne de Base		2012	2013	2014	Fin du Projet
Disminución en la tasa de analfabetismo de las personas mayores de 15 años	%	7,21	2010	P			7,02	7,02
				A	7,21			
Incremento en población afiliada y con acceso a los servicios de salud.	%	87,66	2010	P			90,93	90,93
				A	87,66			
Incremento en la red vial pavimentada y en buenas condiciones	%	40,80	2010	P			43,00	43,00
				A	40,80			
Incremento en la cobertura de alcantarillado (por hogares)	%	70,10	2010	P			70,15	70,15
				A	70,10			
Incremento en la cobertura de acueductos (por hogares)	%	83,39	2010	P			83,44	83,44
				A	83,39			

Résultat:	Aumento en el plazo promedio de la cartera de FINDETER
------------------	--

Indicateur	Unité de Mesure	Ligne de Base	Année Ligne de Base		2012	2013	2014	Fin du Projet
Aumento en el plazo promedio de la cartera de FINDETER (Monto del crédito con plazo >8años/Monto total crédito; indicador 2 del cuadro de mando)	%	41,00	2011	P	42,00	42,50	43,00	43,00
				A	42,00			

Résultat:	Aumento en la diversificación geográfica de las operaciones de Findeter
------------------	---

Indicateur	Unité de Mesure	Ligne de Base	Année Ligne de Base		2012	2013	2014	Fin du Projet
Aumento en la diversificación geográfica (Total de la cartera Findeter excluyendo Bogotá, Antioquia, Valle del Cauca y Atlántico / Total cartera de Findeter; (indicador 7 del cuadro de mando)	%	49,60	2011	P	50,00	50,50	51,00	51,00
				A	50,00			

Résultat:	Capacidad de las ciudades intermedias para priorizar inversiones bajo un marco de sostenibilidad, mejorada
------------------	--

Indicateur	Unité de Mesure	Ligne de Base	Année Ligne de Base		2012	2013	2014	Fin du Projet
Planes de acción formulados (finalizados) por ciudades intermedias bajo un marco de sostenibilidad	Número		2011	P		2,00	4,00	4,00
				A				

Produites: Progrès Physique et Financier Annuel 2012

Description	Unité de Mesure	Physique				Financier			
		Planifié	Réel	Unités Cumulées	Unités FDP	Planifié	Réel	Coûts Cumulées	Coûts FDP
Financiamiento de proyectos de inversión									
Proyectos de infraestructura para servicios públicos financiados bajo el programa	Número de Proyectos		49,00		53,00		45.000.000,00		75.000.000,00
Fortalecimiento Institucional									
Asistencia a ciudades intermedias implementada	Número de Ciudades				4,00				450.000,00
TOTAL							45.000.000,00		75.450.000,00