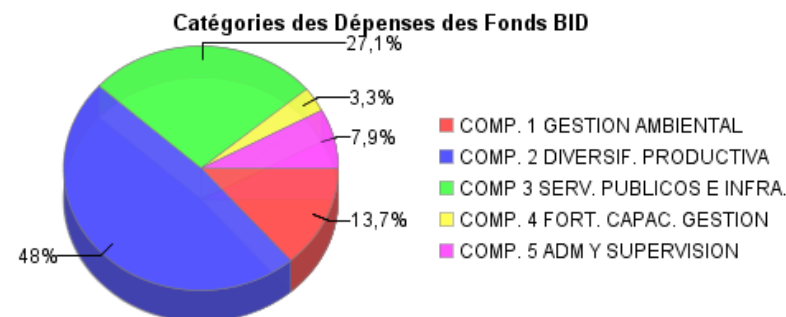
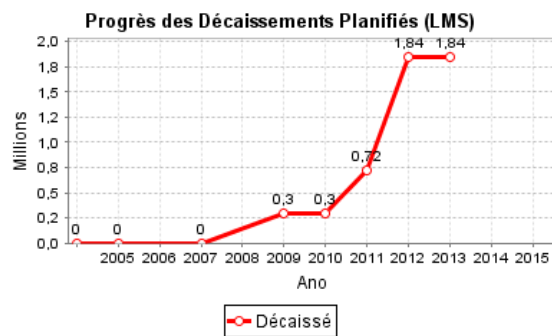
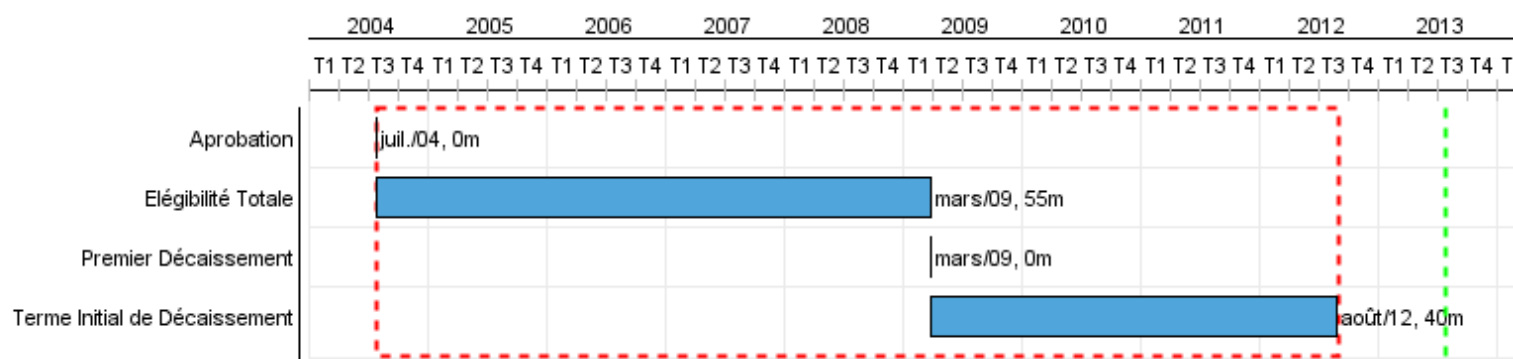


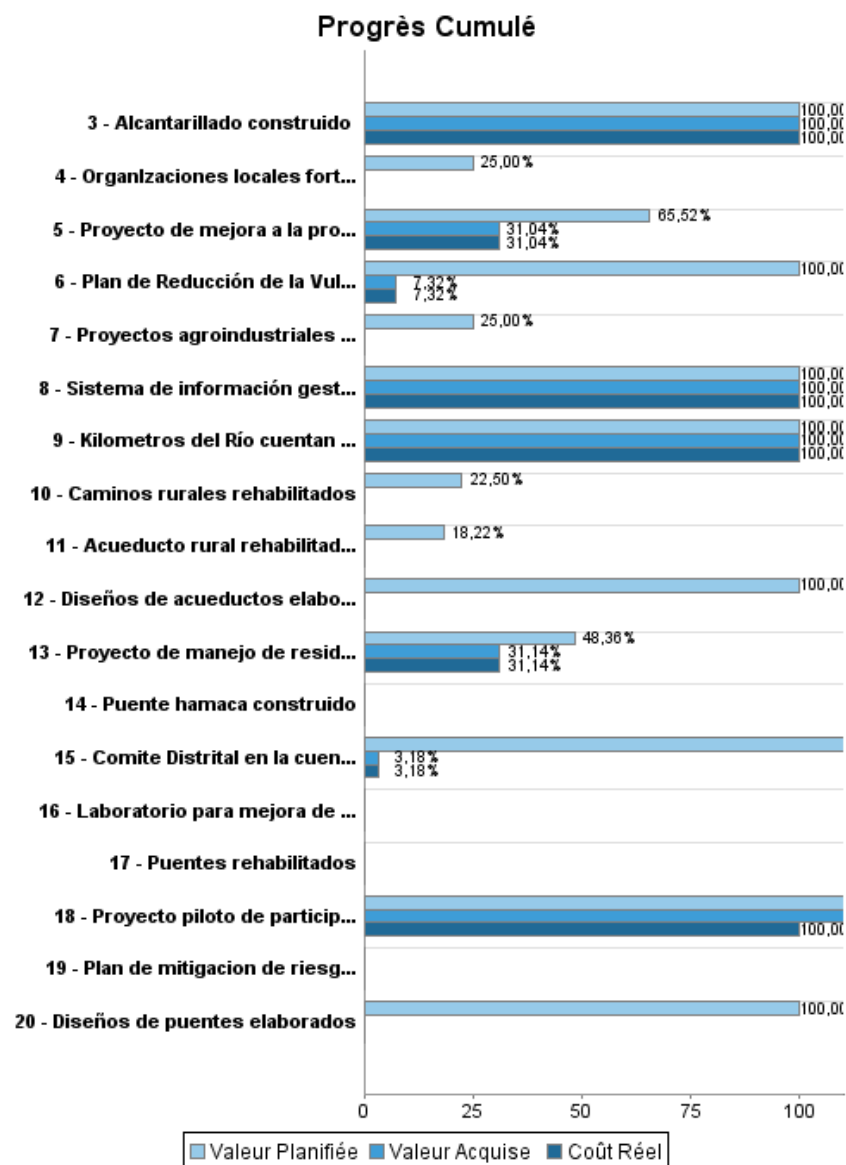
Rapport Résumé

Données Générales		Fonds Disponibles (US\$)		Coût Total et Source de Financement	
Agence d' Exécution (EA):	MINISTERIO DE PLANIFICACION NACIONAL Y POLITICA ECONOMICA				
Secteur:	WATER AND SANITATION				
Numéro(s) de Prêt(s):	1566/OC-CR	Montant Courant Approuvé:	9.220.000,00	Initial BID:	9.220.000,00
Étape:	Approved	Montant Décaissé à ce Jour:	1.840.648,20	Courant BID:	9.220.000,00
Type d' Opération:	INV - Investissement	% Décaissé:	19,96	Pari Passu:	80,00
Opération(s) Connexe(s):		Solde:	7.379.351,80	Cofinancement/Pays:	2.780.000,00
Sous-Type de l'Opération:	ESP - Specific Investment Operation			Estimation Initiale:	12.000.000,00
				Période d'Amortissement (mois):	150

Catégorie d'Impact Environnemental et Social du Projet	Reformulation	Validation
Catégorie d'Impact Environnemental et Social du Projet: C(R)	() Les objectifs du projet ont-ils été reformulés?	Validé par le Chef de Division: 03-may-2013 Validé par le Représentant: 03-may-2013

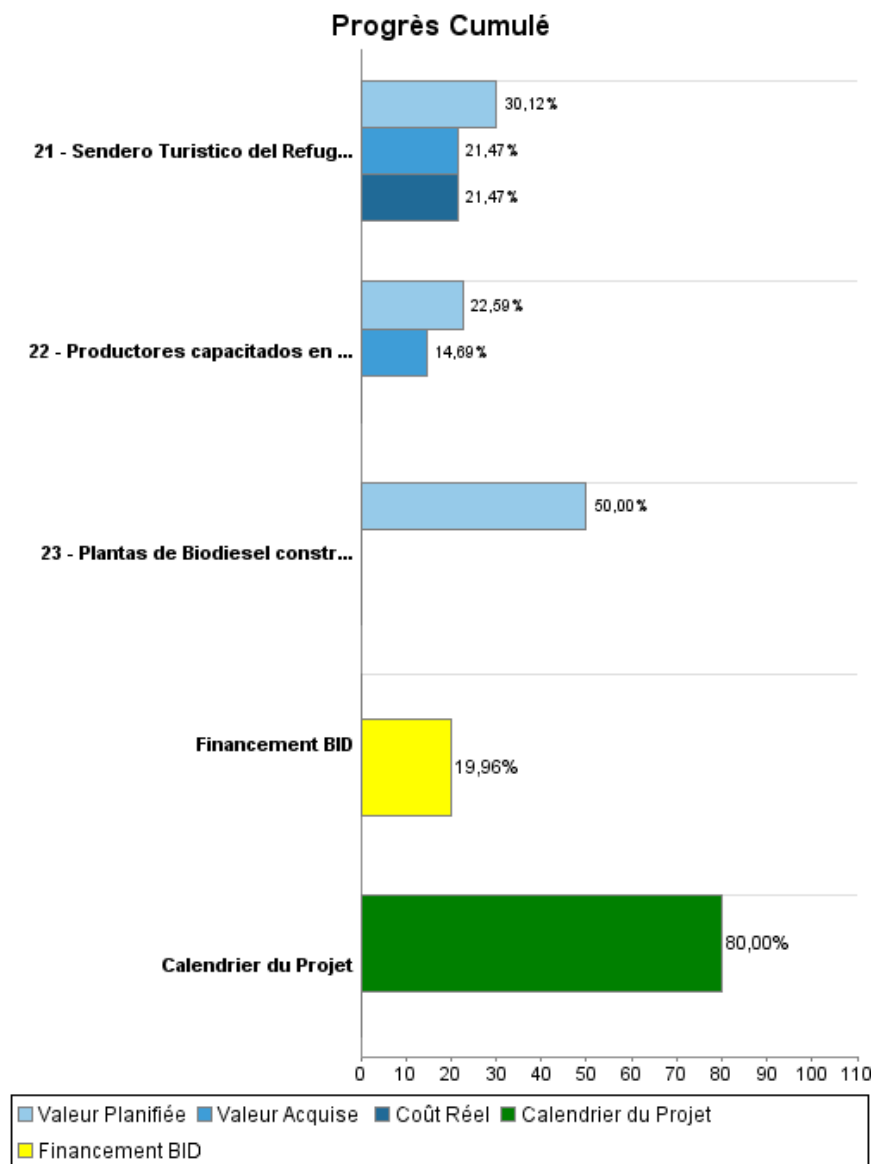


Progrès Cumulé à 2012



RAPPORT DE SUIVI

CR0150 - Sustainable Development of the Binational Watershed Rio Sixaola
2012 2º período con cierre al (7-mai-2013)



Résultats

Résultat: Estructura productiva diversificada garantizando la sostenibilidad y el aumento del ingreso.

Indicateur	Unité de Mesure	Ligne de Base	Année Ligne de Base		2009	2010	2011	2012	2013	Fin du Projet
Porcentaje poblacion ocupada en agricultura.	%	81,00	2004	P	81,00	81,00	81,00	81,00	81,00	81,00
				A	81,00	81,00	81,00	81,00		
Tasa de cobertura forestal	%	75,00	2004	P	75,00	75,00	73,00	73,00	73,00	73,00
				A	75,00	75,00	75,00	75,00		
Produccion de platano	cajas por hectarea por año	588,00	2004	P	588,00	588,00	588,00	588,00	700,00	700,00
				A	588,00	588,00	588,00	588,00		

Résultat: Niveles de cobertura de servicios basicos.

Indicateur	Unité de Mesure	Ligne de Base	Année Ligne de Base		2009	2010	2011	2012	2013	Fin du Projet
Porcentaje poblacion sin acceso a agua potable en la cuenca alta	%	83,00	2004	P	83,00	83,00	83,00	65,00	45,00	45,00
				A	83,00	83,00	83,00	83,00		
Porcentaje poblacion sin acceso a agua potable en la cuenca media	%	47,00	2004	P	47,00	47,00	47,00	42,00	35,00	35,00
				A	47,00	47,00	47,00	47,00		
Porcentaje poblacion sin acceso a agua potable en la cuenca baja	%	13,00	2004	P	13,00	13,00	13,00	12,00	11,00	11,00
				A	13,00	13,00	13,00	13,00		
Hogares con acceso al sistema de agua construido/ rehabilitado por el Programa	Hogares		2004	P				600,00	1.400,00	1.400,00
				A						

Résultat: Acceso a transporte mejorado.

Indicateur	Unité de Mesure	Ligne de Base	Année Ligne de Base		2009	2010	2011	2012	2013	Fin du Projet
Cambio porcentual en tiempos de transporte.	%		2004	P				10,00	20,00	20,00
				A						

Produites: Progrès Physique et Financier Annuel 2012

Description	Unité de Mesure	Physique				Financier			
		Planifié	Réel	Unités Cumulées	Unités FDP	Planifié	Réel	Coûts Cumulées	Coûts FDP
1. Gestión Ambiental, Manejo de los Recursos Naturales y Reducción de la Vulnerabilidad									
Sendero Turístico del Refugio de Vida Silvestre Gandoca Manzanillo completado	Sendero				1,00	70.000,00	79.800,00		464.800,00
Proyecto piloto de participación comunitaria en protección Parque Internacional La Amistad completado.	Proyecto	1,00	1,00		1,00	160.000,00	140.000,00		190.000,00
Plan de mitigación de riesgos implementado	Plan					200.000,00			
Plan de Reducción de la Vulnerabilidad implementado	Plan				1,00		14.576,00		199.070,41
Kilometros del Río cuentan con información topográfica documentada.	kilometros		27,00		27,00		55.000,00		55.000,00
Plantas de Biodiesel construidas	Plantas				1,00				146.897,00
Proyecto de manejo de residuos sólidos ejecutado	Proyecto				1,00		58.579,00		188.103,00
2. Diversificación Productiva.									
Adopción de sistemas agroforestales o cultivos no tradicionales	Hectarea	100,00			542,00	200.000,00	453.218,00		2.446.381,00
Productores capacitados en diversificación productiva y ambientalmente sostenible.	Productor	100,00	65,00		814,00	50.000,00			221.300,00
Proyectos agroindustriales para el apoyo a la diversificación productiva implementados	Proyecto				7,00				1.345.217,00
Proyecto de mejora a la producción pecuaria indígena implementado	Proyecto				1,00		75.000,00		241.606,00
Proyectos de fortalecimiento de redes de ecoturismo rural comunitario ejecutados	Proyecto				2,00				310.465,00
Laboratorio para mejora de producción agrícola construido	Laboratorio				1,00				80.356,00
3- Servicios públicos e infraestructura básica.									
Puente hamaca construido	Puente hamaca								
Caminos rurales rehabilitados	Caminos				1,00	75.000,00			1.000.000,00
Acueducto rural rehabilitado y/o construido	Acueducto				6,00	75.000,00			1.235.000,00
Alcantarillado construido	Alcantarillado		1,00		1,00		28.000,00		28.000,00
Diseños de acueductos elaborados	Diseños				6,00				100.800,00
Diseños de puentes elaborados	Diseños				7,00				81.534,00
Puentes rehabilitados	Puentes				8,00				771.983,00
4- Fortalecimiento de la Capacidad de Gestión.									
Comite Distrital en la cuenca del rio sixaola creado y operativo	Comite				3,00	180.000,00			25.000,00

RAPPORT DE SUIVI

CR0150 - Sustainable Development of the Binational Watershed Rio Sixaola
2012 2º período con cierre al (7-mai-2013)

Banque Interaméricaine de Développement - BID

Bureau de la planification stratégique et de l'efficacité du développement
Dernière Mise à Jour: 02/05/2013

Description	Unité de Mesure	Physique				Financier			
		Planifié	Réel	Unités Cumulées	Unités FDP	Planifié	Réel	Coûts Cumulées	Coûts FDP
Organizaciones locales fortalecidas en su gestión y desarrollo comunal	Organizaciones				4,00				284.199,00
Sistema de información gestión georeferenciada de Talamanca implementado	Sistema/productores georeferenciados		1,00		1,00		34.535,00		34.535,00
Otros costos adicionales									
Administracion y supervision	N/A					515.000,00	305.018,19		730.000,01
Administracion Unidad Ejecutora Programa (contraparte)	N/A						546.000,00		910.000,00
Costos financieros									
Intereses	N/A					150.000,00			750.000,00
Comision de credito	N/A						114.114,01		159.753,88
TOTAL						1.675.000,00	1.903.840,20		12.000.000,30