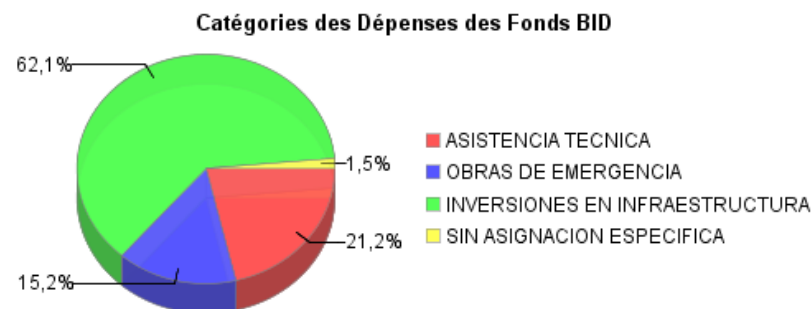
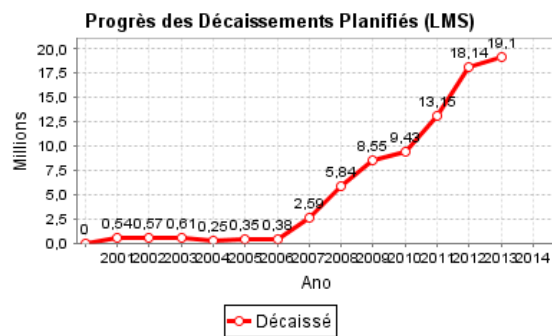
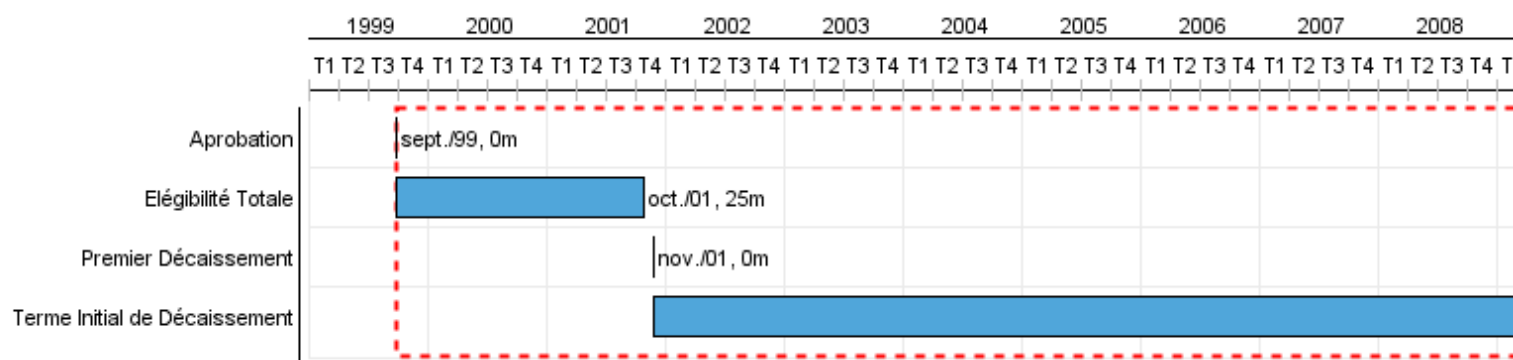


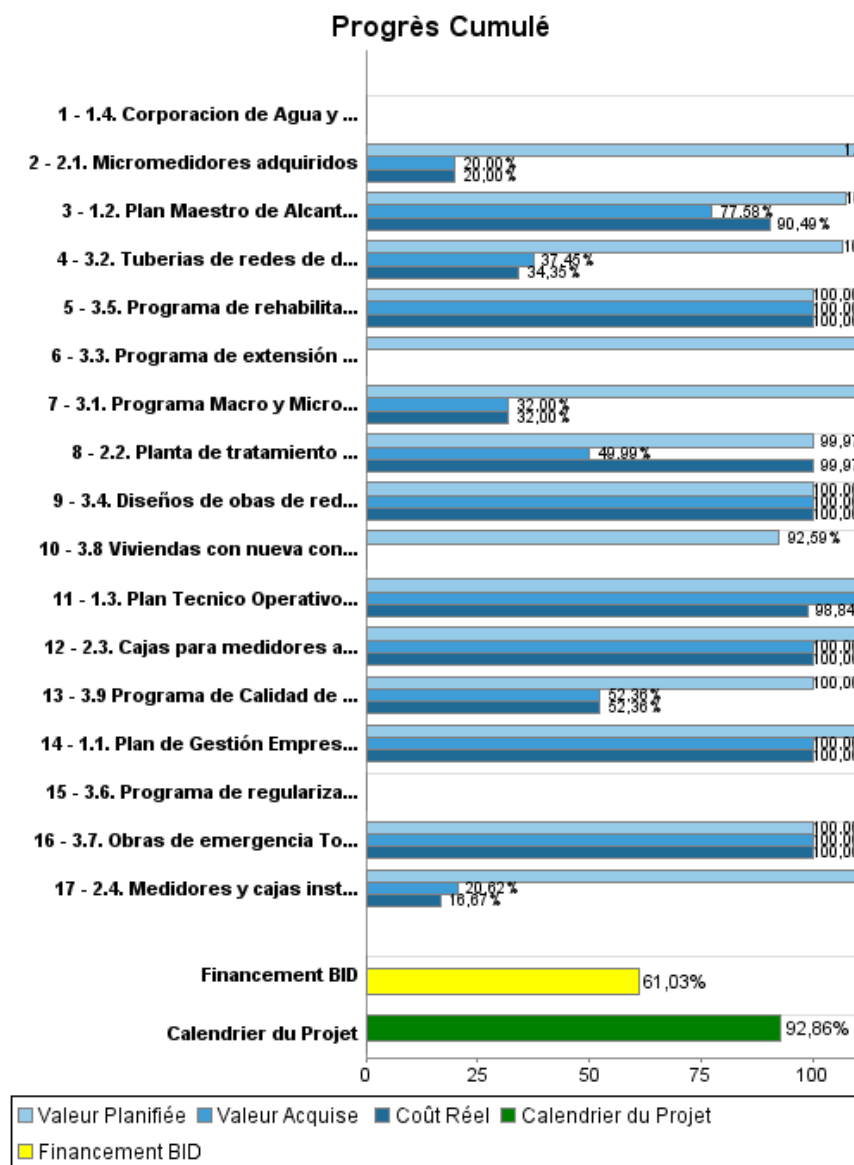
Rapport Résumé

Données Générales		Fonds Disponibles (US\$)	Coût Total et Source de Financement
Agence d' Exécution (EA):	SECRETARIA DE ESTADO DE ECONOMIA, PLANIFICACION Y DESARROLLO		
Secteur:	WATER AND SANITATION		
Numéro(s) de Prêt(s):	1198/OC-DR-1;1198/OC-DR-2	Montant Courant Approuvé:	31.300.000,00
Étape:	Approved	Montant Décaissé à ce Jour:	19.101.952,11
Type d' Opération:	INV - Investissement	% Décaissé:	61,03
Opération(s) Connexe(s):	TC9610389	Solde:	12.198.047,89
Sous-Type de l'Opération:	ESP - Specific Investment Operation		
		Initial BID:	71.000.000,00
		Courant BID:	31.300.000,00
		Pari Passu:	80,00
		Cofinancement/Pays:	18.000.000,00
		Estimation Initiale:	89.000.000,00
		Période d'Amortissement (mois):	102

Catégorie d'Impact Environnemental et Social du Projet	Reformulation	Validation
Catégorie d'Impact Environnemental et Social du Projet: B(R)	() Les objectifs du projet ont-ils été reformulés?	Validé par le Chef de Division: 26-mar-2013 Validé par le Représentant: 03-abr-2013



Progrès Cumulé à 2012



Résultats

Résultat:	Capacidad técnica y comercial de la Corporación de Agua y Alcantarillado de Santo Domingo mejorada.
------------------	---

Indicateur	Unité de Mesure	Ligne de Base	Année Ligne de Base		2010	2011	2012	Fin du Projet
Clients registrados en sistemas comerciales	%	60,00	2009	P	60,00	60,00	60,00	70,00
				A	60,00	60,00	60,00	
Clients registrados con micromedición	%	27,00	2009	P	27,00	27,00	27,00	40,00
				A	27,00	21,00	27,00	
Indice de Agua No Contabilizada	%	63,00	2010	P	63,00	63,00	63,00	50,00
				A	63,00	63,00	63,00	

Résultat:	Cobertura de agua potable de la CAASD incrementada
------------------	--

Indicateur	Unité de Mesure	Ligne de Base	Année Ligne de Base		2010	2011	2012	Fin du Projet
Cobertura de agua potable	%	89,00	2010	P	89,00	89,00	89,00	91,00
				A	89,00	89,00	89,00	

Produites: Progrès Physique et Financier Annuel 2012

Description	Unité de Mesure	Physique				Financier			
		Planifié	Réel	Unités Cumulées	Unités FDP	Planifié	Réel	Coûts Cumulées	Coûts FDP
1. Fortalecimiento de la Corporacion de Acueducto y Alcantarillado de Santo Domingo									
1.1. Plan de Gestión Empresarial implementado	Plan				1,00				782.000,00
1.2. Plan Maestro de Alcantarillado implementado	Plan	1,00	1,00		1,00	1.000.000,00	1.426.038,00		3.300.000,00
1.3. Plan Tecnico Operativo implementado.	Plan	1,00	1,00		1,00		2.800,00		190.000,00
1.4. Corporacion de Agua y Alcantarillado de Santo Domingo fortalecida financieramente (auditorias)	Organización	1,00	1,00		5,00				
2. Obras de Emergencia									
2.1. Micromedidores adquiridos	micromedidores				20.100,00				45.000,00
2.2. Planta de tratamiento de aguas servidas Los Ríos y Los Jardines rehabilitada	Plantas		1,00		2,00				1.279.000,00
2.3. Cajas para medidores adquiridos	cajas				20.000,00				100.000,00
2.4. Medidores y cajas instalados.	Medidores	20.000,00	4.950,00		20.000,00	1.000.000,00	200.000,00		1.200.000,00
3. Obras de infraestructura									
3.1. Programa Macro y Micro-medición y control de fugas ejecutado	Programas	1,00			1,00	200.000,00			300.000,00
3.2. Tuberías de redes de distribucion de agua potable instaladas	Kms.	1,00	1,00		16,00	2.000.000,00	1.834.068,00		5.340.000,00
3.3. Programa de extensión en barrios carenciados de agua potable ejecutado	Programa	1,00			1,00	200.000,00			100.000,00
3.4. Diseños de obras de redes de alcantarillado y tratamiento de aguas residuales preparados.	Programa	1,00	1,00		1,00	200.000,00	200.000,00		200.000,00
3.5. Programa de rehabilitación de plantas de tratamiento y disposición de aguas servidas ejecutado	Programa	1,00			1,00				800.000,00
3.6. Programa de regularización de servicios a comunidades rurales conectadas a sistemas urbanos ejecutado	Programa								
3.7. Obras de emergencia Tormenta Noel implementada.	Obra				1,00		40.000,00		5.441.000,00
3.8 Viviendas con nueva conexion de agua potable	Households				540,00				135.000,00
3.9 Programa de Calidad de Agua implementado	Programa				1,00		1.151.994,00		2.200.000,00
Otros Costos									
Costos de administracion, seguimiento, financieros	N/A					900.000,00	2.353.000,00		8.920.000,00

RAPPORT DE SUIVI

DR0123 - Drinking Water and Sanitation Sector Reform
2012 2^o período con cierre al (7-mai-2013)

Banque Interaméricaine de Développement - BID

Bureau de la planification stratégique et de l'efficacité du développement
Dernière Mise à Jour: 22/03/2013

Description	Unité de Mesure	Physique				Financier			
		Planifié	Réel	Unités Cumulées	Unités FDP	Planifié	Réel	Coûts Cumulées	Coûts FDP
Sin Asignacion.	N/A								8.793.000,00
TOTAL						5.500.000,00	7.207.900,00		39.125.000,00