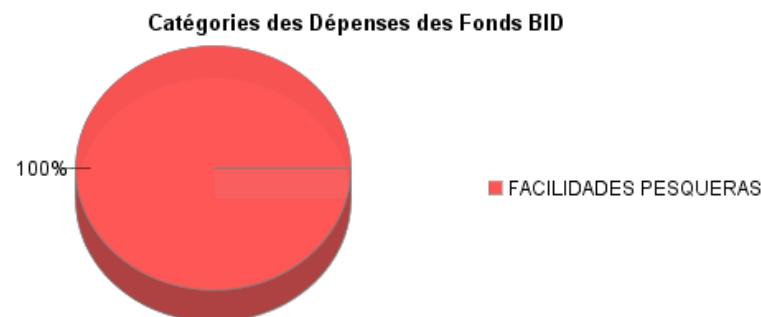
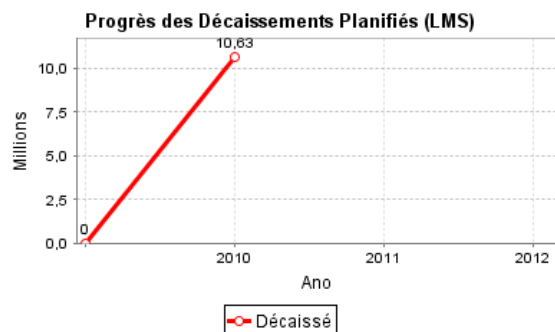
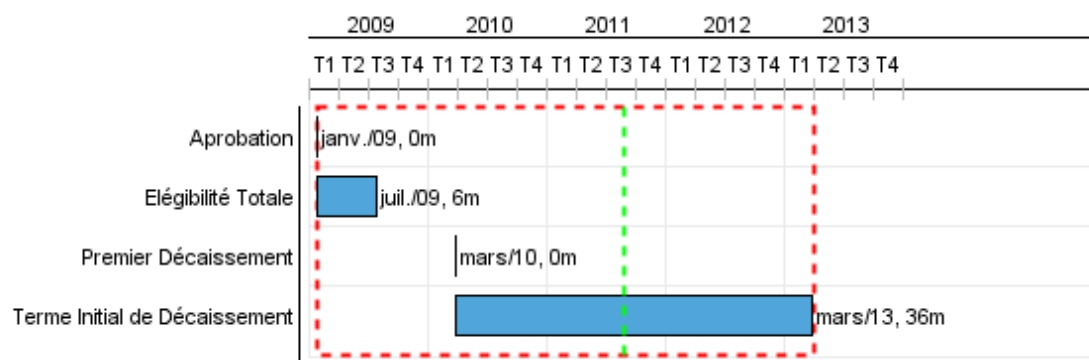


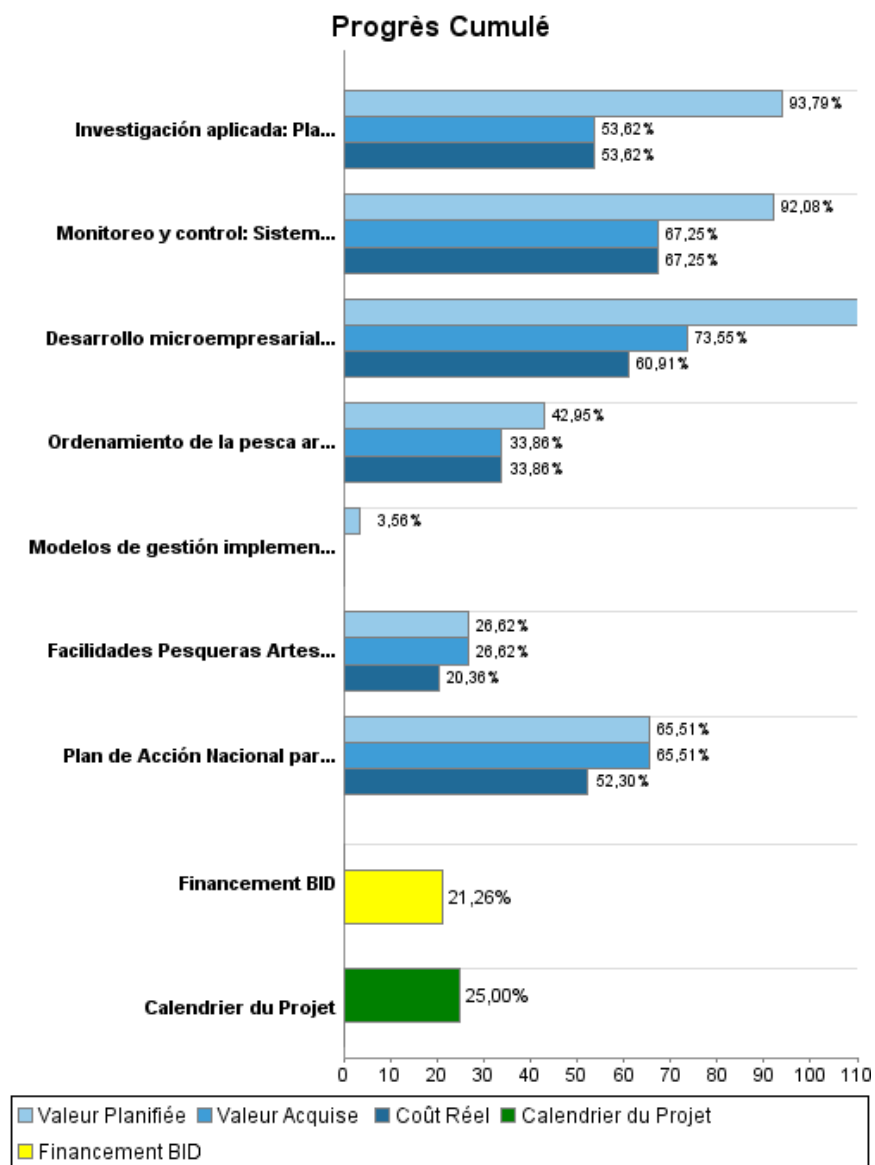
## Rapport Résumé

Données Générales		Fonds Disponibles (US\$)		Coût Total et Source de Financement	
Agence d' Exécution (EA):	BANCO DEL ESTADO				
Secteur:	ENVIRONMENT AND NATURAL DISASTERS-ENVIRONMENTAL PROGRAMS				
Numéro(s) de Prêt(s):	2113/OC-EC;2114/BL-EC	Montant Courant Approuvé:	50.000.000,00	Initial BID:	50.000.000,00
Étape:	Approved	Montant Décaissé à ce Jour:	10.628.407,78	Courant BID:	50.000.000,00
Type d' Opération:	INV - Investissement	% Décaissé:	21,26	Pari Passu:	49,28
Opération(s) Connexe(s):	EC-X1004	Solde:	39.371.592,22	Cofinancement/Pays:	23.000.000,00
Sous-Type de l'Opération:	ESP - Specific Investment Operation			Estimation Initiale:	73.000.000,00
				Période d'Amortissement (mois):	306

Catégorie d'Impact Environnemental et Social du Projet	Reformulation	Validation
Catégorie d'Impact Environnemental et Social du Projet: B	( ) Les objectifs du projet ont-ils été reformulés?	Validé par le Chef de Division: Apr 14, 2011 Validé par le Représentant: Apr 19, 2011



## Progrès Cumulé à 2010



## Résultats

**Résultat:** Competitividad de la pesca artesanal de la costa continental del Ecuador (provincias de Esmeraldas, Manabí, Guayas, Santa Elena y El Oro), mejorada.

Indicateur	Unité de Mesure	Ligne de Base	Année Ligne de Base		2013	Fin du Projet
Volumen de capturas de la pesca artesanal del país que es desembarcada, procesada/eviscerada y puesta en camiones de transporte hacia los centros de consumo en condiciones sanitarias compatibles con normas internacionales sanitarias.	Ton		2009	P A	10.000,00	0,00
Numero de pescadores artesanales que adquieren insumos y servicios en las facilidades pesqueras con condiciones de seguridad "aceptables".	# Pescadores		2009	P A	8.000,00	0,00

**Résultat:** Sostenibilidad de la pesca artesanal de la costa continental del Ecuador (provincias de Esmeraldas, Manabí, Guayas, Santa Elena y El Oro), mejorada.

Indicateur	Unité de Mesure	Ligne de Base	Année Ligne de Base		2013	Fin du Projet
Facilidades construidas por el Proyecto que cubren sus costos de operación y mantenimiento con base en las tarifas pagadas por pescadores, comerciantes y proveedores de servicios que los utilizan.	# Facilidades Pesqueras		2009	P A	15,00	15,00
Área de la costa manejado bajo principios de sostenibilidad a través de esquemas de co-manejo o manejo especial para la protección del recurso pesquero.	Ha	75.000,00	2009	P A	1.000.000,00 75.000,00	1.000.000,00

**Produites: Progrès Physique et Financier Annuel 2010**

Description	Unité de Mesure	Physique				Financier			
		Planifié	Réel	Unités Cumulées	Unités FDP	Planifié	Réel	Coûts Cumulées	Coûts FDP
<b>Componente 1. Mejoramiento de los Facilidades Pesqueras Artesanales</b>									
Facilidades Pesqueras Artesanales Construidas	Facilidades	1,00	1,00		15,00	16.172.250,00	12.038.663,00		65.972.983,00
Modelos de gestión implementado en las Facilidades Pesqueras Artesanales	Modelos	1,00			15,00	4.910,00			137.908,00
<b>Componente 2. Sistemas de Manejo de la Pesca Artesanal</b>									
Ordenamiento de la pesca artesanal: Esquema de zonificación de la actividad pesquera para toda la costa ecuatoriana cumplida.	Esquema de Zonificación				1,00	200.000,00	105.187,00		1.032.981,00
Ordenamiento de la pesca artesanal: Planes Piloto de Co-manejo desarrollados e implementados	Planes	1,00			7,00	50.000,00	11.380,00		164.196,00
Monitoreo y control: Sistema de monitoreo de pesquerías artesanales diseñado e implementado	Sistema				1,00	270.000,00	56.594,00		856.887,00
Investigación aplicada: Plan de investigación en Pesca Artesanal Costera aprobado por SRP	Plan				1,00	181.491,00	75.899,00		262.867,00
Desarrollo microempresarial: Microempresarios reciben asistencia técnica para la diversificación de las actividades productivas a través del proyecto	Microempresarios	20,00	10,00		80,00	1.698.757,00	631.051,00		1.610.302,00
Plan de Acción Nacional para la Conservación y Manejo de Tiburones: Calestas que cuentan con monitoreo sistemático de la captura de tiburones	Calestas	2,00	2,00		12,00	292.127,00	202.713,00		681.875,00
<b>Administración del Programa</b>									
<b>Seguimiento, Evaluación y Auditorías</b>									
<b>TOTAL</b>						<b>18.869.535,00</b>	<b>13.121.487,00</b>		<b>70.719.999,00</b>