

## Rapport Résumé

### Données Générales

Agence d' Exécution (EA): MINISTERE DE L'EDUCATION NATIONALE, DE LA JEUNESSE ET DU SPORT  
Secteur: EDUCATION-TEACHER TRAINING  
Numéro(s) de Prêt(s): 2385/GR-HA;1627/SF-HA  
Étape: Approved  
Type d' Opération: INV - Investissement  
Opération(s) Connexe(s): TC9002312, TC9804495, HA-X1001, HA-T1063  
Sous-Type de l'Opération: ESP - Specific Investment Operation

### Fonds Disponibles (US\$)

Montant Courant Approuvé: 23.096.516,10  
Montant Décaissé à ce Jour: 17.816.240,13  
% Décaissé: 77,14  
Solde: 5.280.275,97

### Coût Total et Source de Financement

Initial BID: 30.668.626,09  
Courant BID: 23.096.516,10  
Pari Passu: 100,00  
Cofinancement/Pays: 200.000,00  
Estimation Initiale: 30.868.626,09  
Période d'Amortissement (mois): 354

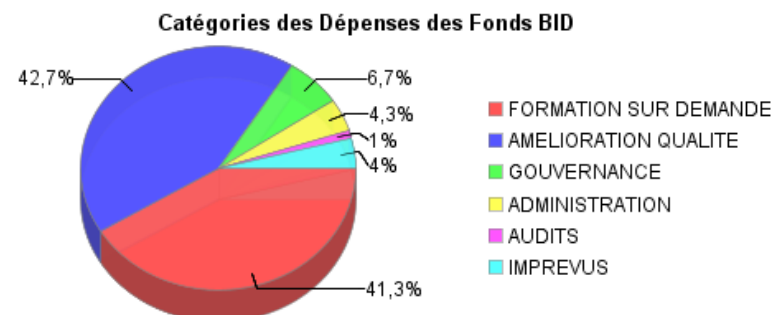
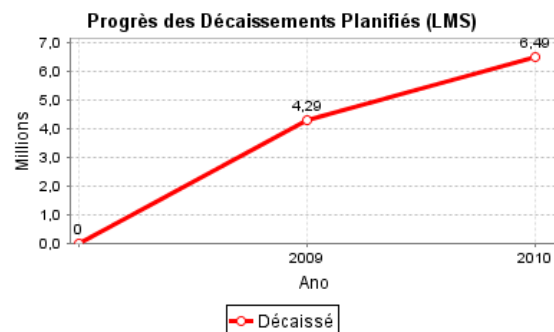
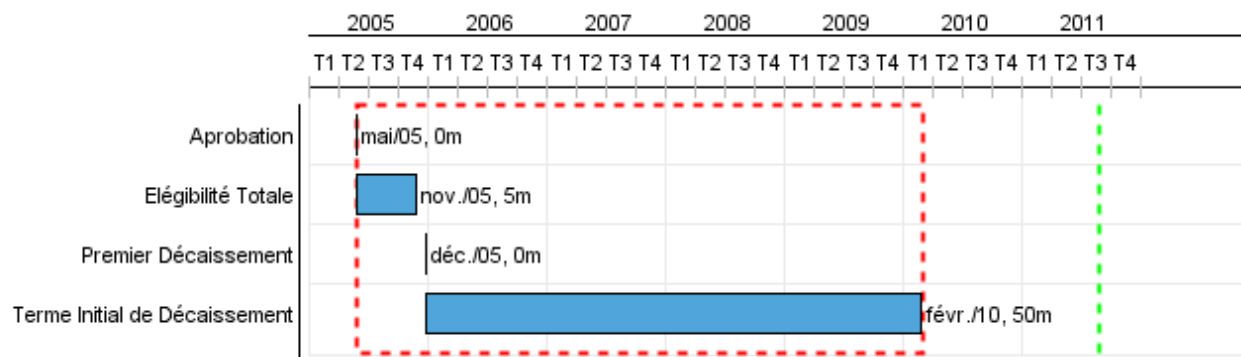
### Catégorie d'Impact Environnemental et Social du Projet

### Reformulation

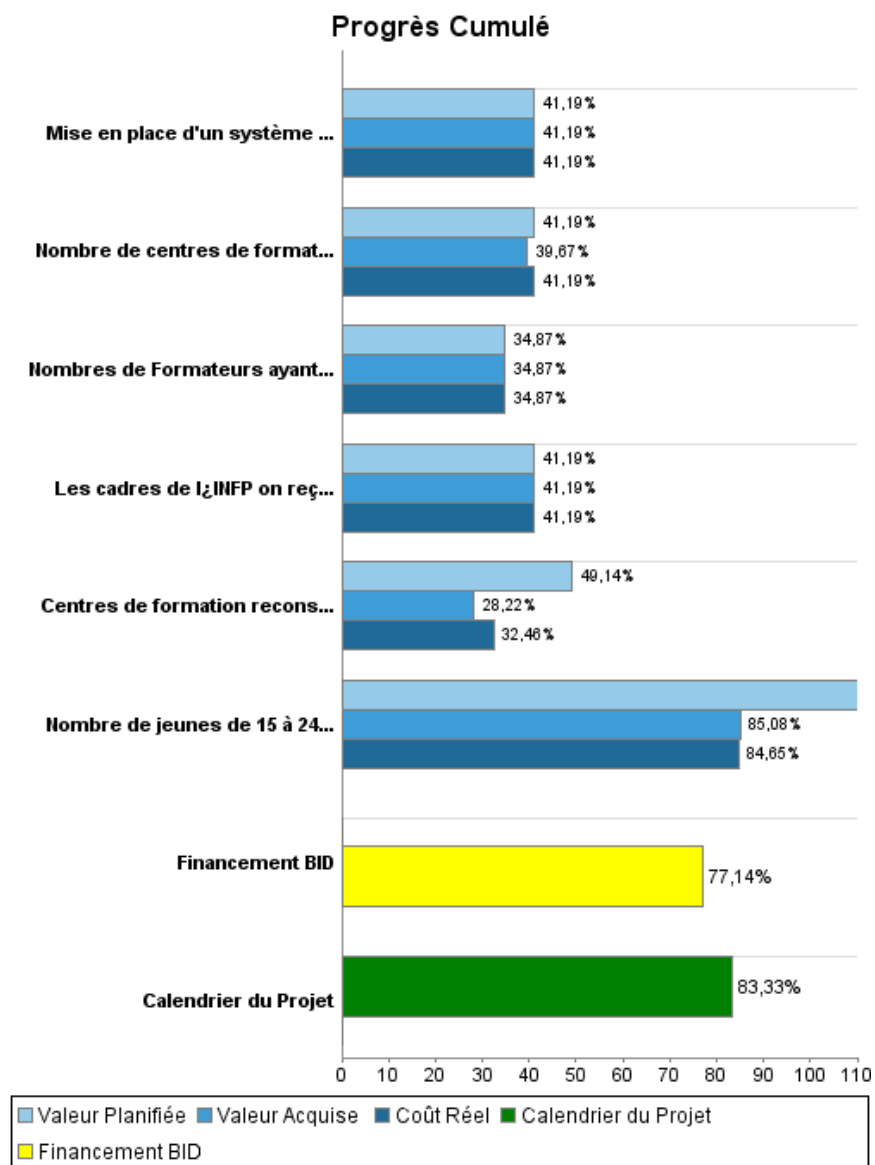
### Validation

Catégorie d'Impact Environnemental et Social du Projet: B ( ) Les objectifs du projet ont-ils été reformulés?

Validé par le Chef de Division: Apr 15, 2011  
Validé par le Représentant: Apr 27, 2011



## Progrès Cumulé à 2010



## Résultats

**Résultat:** Meilleure employabilité des jeunes à faibles revenus, ce qui permettra d'accroître leurs possibilités d'améliorer durablement leur bien être.

Indicateur	Unité de Mesure	Ligne de Base	Année Ligne de Base		Fin du Projet
Le taux d'emploi des participants au Programme est supérieur des jeunes n'y participant pas	nombre de jeunes employés		2005	P A	11,00
Le rendement de la formation est plus élevé	rendement de la formation		2005	P A	2,00
Les participants au programme ont amélioré leurs compétences de base	nombre de participants ayant amélioré leurs compétences de base		2005	P A	0,00

## Produites: Progrès Physique et Financier Annuel 2010

Description	Unité de Mesure	Physique				Financier			
		Planifié	Réel	Unités Cumulées	Unités FDP	Planifié	Réel	Coûts Cumulées	Coûts FDP
<b>Formation axée sur la demande</b>									
Nombre de jeunes de 15 à 24 ans ayant reçu une formation portant sur les compétences demandées par le marché du travail	Individuals	3.500,00	331,00		30.000,00	3.600.000,00	300.000,00		9.400.000,00
<b>Amélioration de la qualité</b>									
Centres de formation reconstruits et équipés avec un personnel formé	Centres reconstruits et équipés	2,00			12,00	3.410.000,00	690.000,00		16.300.000,00
Nombres de Formateurs ayant reçu des formations en pédagogie et dans les secteurs de leur spécialité...	Teachers	200,00	200,00		200,00	228.000,00	228.000,00		3.550.000,00
<b>Gouvernance</b>									
Nombre de centres de formation professionnelle qui ont été accrédités par l'INFP	centres accrédités				90,00				925.000,00
Les cadres de l'INFP ont reçu une formation en planification et élaboration de programmes ainsi qu'en gestion	Individuals		37,00		60,00				817.000,00
Mise en place d'un système d'information	système d'information				1,00				960.000,00
<b>Administration</b>									
<b>TOTAL</b>						<b>7.238.000,00</b>	<b>1.218.000,00</b>		<b>31.952.000,00</b>