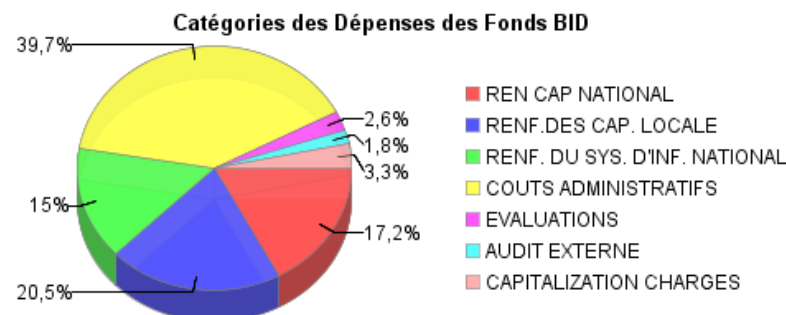
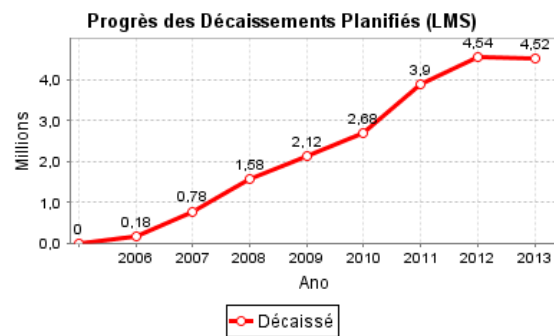
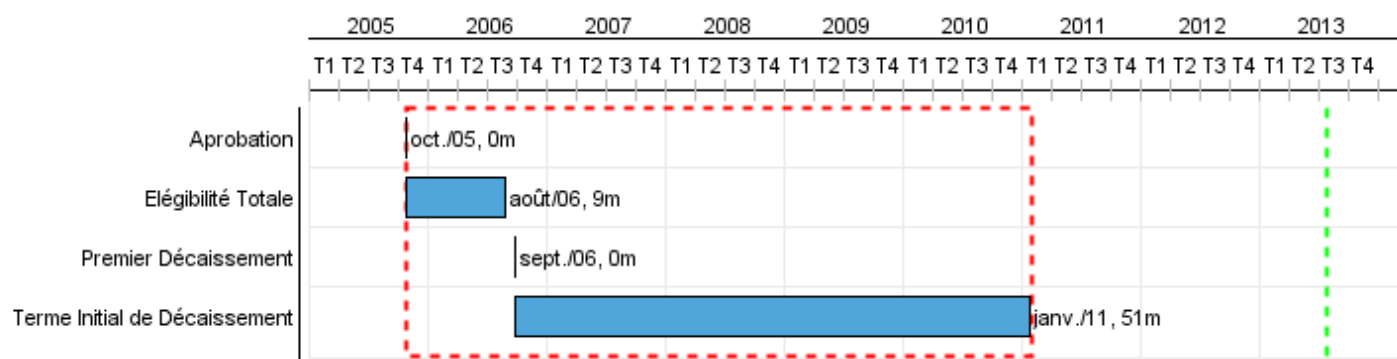


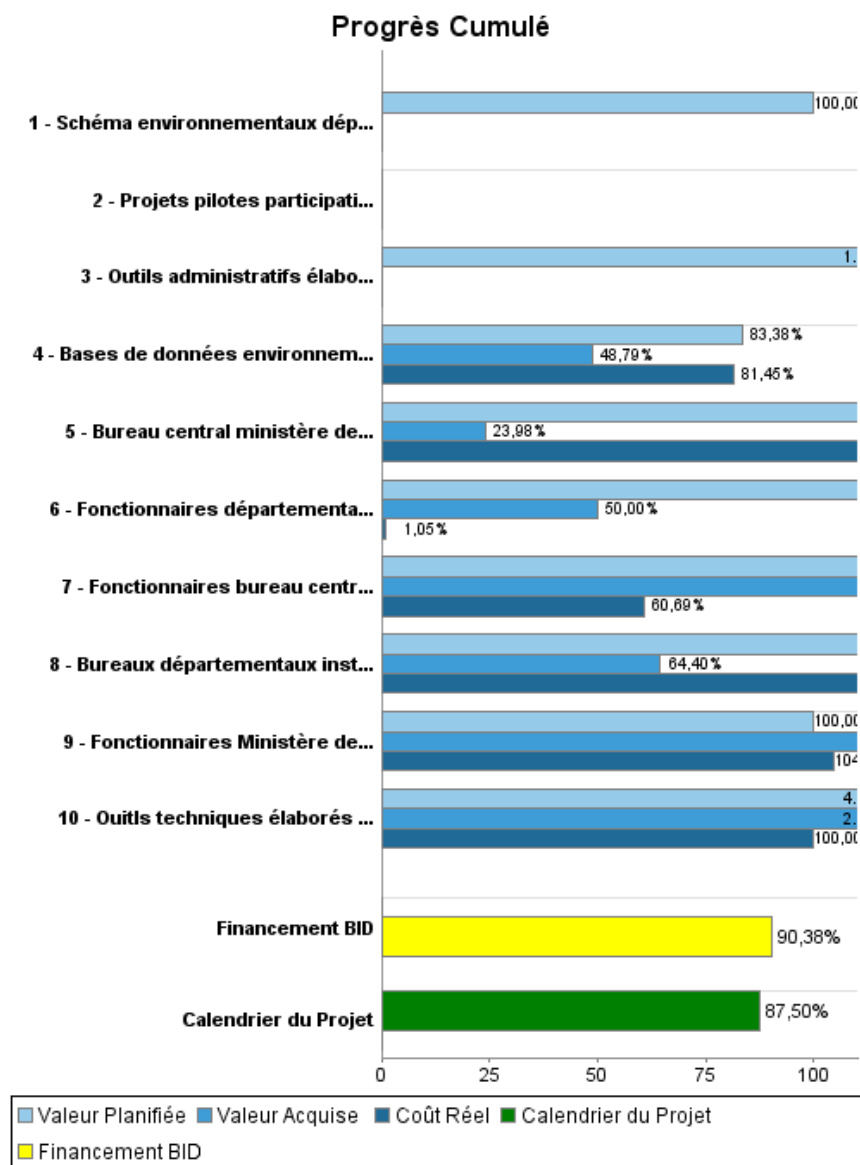
Rapport Résumé

Données Générales	Fonds Disponibles (US\$)	Coût Total et Source de Financement
Agence d' Exécution (EA): MINISTRY OF ENVIRONMENT		
Secteur: ENVIRONMENT AND NATURAL DISASTERS-ENVIRONMENTAL MANAGEMENT AND GOVERNANCE		
Numéro(s) de Prêt(s): 2391/GR-HA;1668/SF-HA	Montant Courant Approuvé: 5.000.000,00	Initial BID: 7.513.513,21
Étape: Approved	Montant Décaissé à ce Jour: 4.518.896,94	Courant BID: 5.000.000,00
Type d' Opération: INV - Investissement	% Décaissé: 90,38	Pari Passu: 99,00
Opération(s) Connexe(s):	Solde: 481.103,06	Cofinancement/Pays: 45.000,00
Sous-Type de l'Opération: SEF - Sector Facility		Estimation Initiale: 7.558.513,21
		Période d'Amortissement (mois): 354

Catégorie d'Impact Environnemental et Social du Projet	Reformulation	Validation
Catégorie d'Impact Environnemental et Social du Projet: C(R)	() Les objectifs du projet ont-ils été reformulés?	Validé par le Chef de Division: 11-abr-2013 Validé par le Représentant: 12-abr-2013



Progrès Cumulé à 2012



Résultats

Résultat: Gestion de l'environnement national et coordination interinstitutionnelle améliorées

Indicateur	Unité de Mesure	Ligne de Base	Année Ligne de Base		2009	2011	Fin du Projet
Les analyses de l'impact environnemental des projets d'infrastructure qui ont été révisé et fait l'objet d'un monitoring par le MDE.	%		2005	P A	10,00	40,00	40,00

Résultat: Monitoring environnemental systématique est mis en place dans deux régions, à la fin de 2010

Indicateur	Unité de Mesure	Ligne de Base	Année Ligne de Base		2009	2011	Fin du Projet
Les analyses d'impact environnementales révisées et faisant l'objet d'un monitoring spécifique dans les deux départements	%		2005	P A	50,00	100,00	100,00

Résultat: Le système d'information environnemental est utilisé

Indicateur	Unité de Mesure	Ligne de Base	Année Ligne de Base		2009	2011	Fin du Projet
Visites annuelles du site internet	Visites		2005	P A		10.000,00	10.000,00

Produites: Progrès Physique et Financier Annuel 2012

Description	Unité de Mesure	Physique				Financier			
		Planifié	Réel	Unités Cumulées	Unités FDP	Planifié	Réel	Coûts Cumulées	Coûts FDP
1. Renforcement institutionnel au niveau national									
Bureau central ministère de l'environnement aménagé et équipé	Bureaux				1,00	148.000,00	148.000,00		800.000,00
Fonctionnaires bureau central formés	Fonctionnaires				30,00				50.000,00
Outils administratifs élaborés (GRH, notes de dossier pour le conseil de direction, projet de loi organique)	Outils administratifs				3,00				20.000,00
Outils techniques élaborés (manuel de procédures d'évaluation environnementales)	Outils techniques	1,00	1,00		2,00	100.000,00	20.000,00		20.000,00
2. Renforcement des capacités pour la gestion de l'environnement local									
Bureaux départementaux installés	Bureaux				10,00	450.000,00	294.420,00		658.000,00
Fonctionnaires départementaux formés	Fonctionnaires				20,00				50.000,00
Schéma environnementaux départementaux élaborés	Schéma environnementaux				2,00				300.000,00
Projets pilotes participatifs environnementaux mis en oeuvre	Projets pilotes								
3. Appui au Système National d'Information sur l'Environnement									
Bases de données environnementales créées	Bases de données				2,00				1.850.000,00
Fonctionnaires Ministère de l'Environnement / ONEV formés	Fonctionnaires				15,00				85.000,00
Frais administratifs, audit, évaluations									
Coûts de gestion	N/A					560.000,00	164.183,00		1.211.850,00
TOTAL						1.258.000,00	626.603,00		5.044.850,00