

## Rapport Résumé

### Données Générales

Agence d' Exécution (EA):	MINISTERE DE L'AGRICULTURE DES RESSOURCES NATURELLES ET DU DEVELOPPEMENT RURAL
Secteur:	AGRICULTURE AND RURAL DEVELOPMENT-SUSTAINABLE AGRICULTURAL DEVELOPMENT
Numéro(s) de Prêt(s):	2390/GR-HA;1646/SF-HA
Étape:	Approved
Type d' Opération:	INV - Investissement
Opération(s) Connexe(s):	
Sous-Type de l'Opération:	ESP - Specific Investment Operation

### Fonds Disponibles (US\$)

Montant Courant Approuvé:	27.105.000,00
Montant Décaissé à ce Jour:	21.476.510,69
% Décaissé:	79,23
Solde:	5.628.489,31

### Coût Total et Source de Financement

Initial BID:	42.840.033,27
Courant BID:	27.105.000,00
Pari Passu:	99,00
Cofinancement/Pays:	295.000,00
Estimation Initiale:	43.135.033,27
Période d'Amortissement (mois):	354

### Catégorie d'Impact Environnemental et Social du Projet

### Reformulation

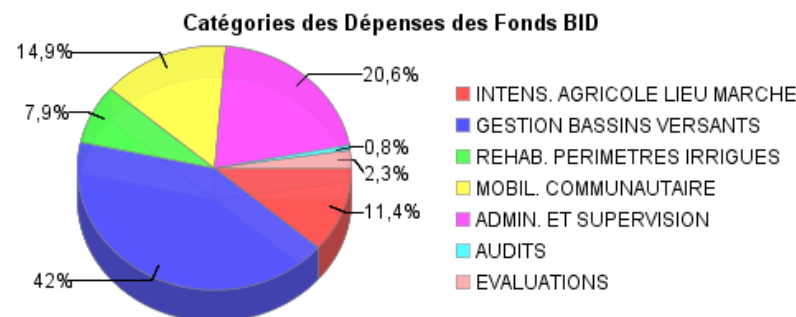
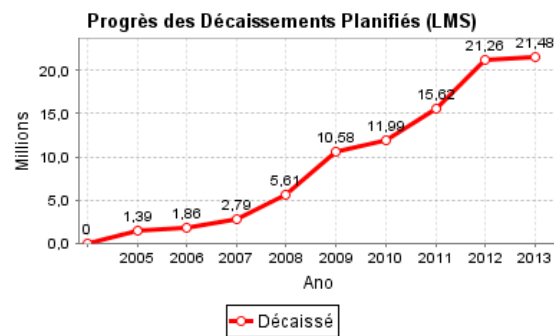
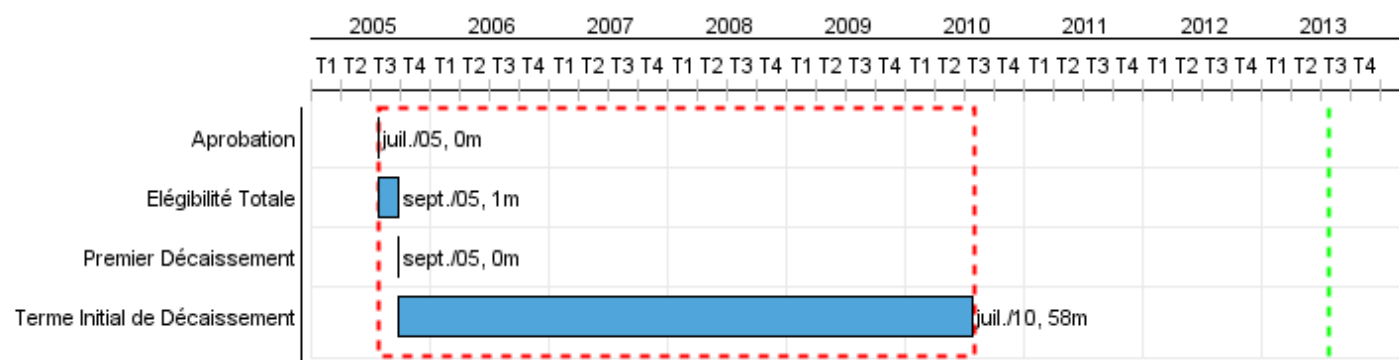
### Validation

Catégorie d'Impact Environnemental et Social du Projet: B(R)

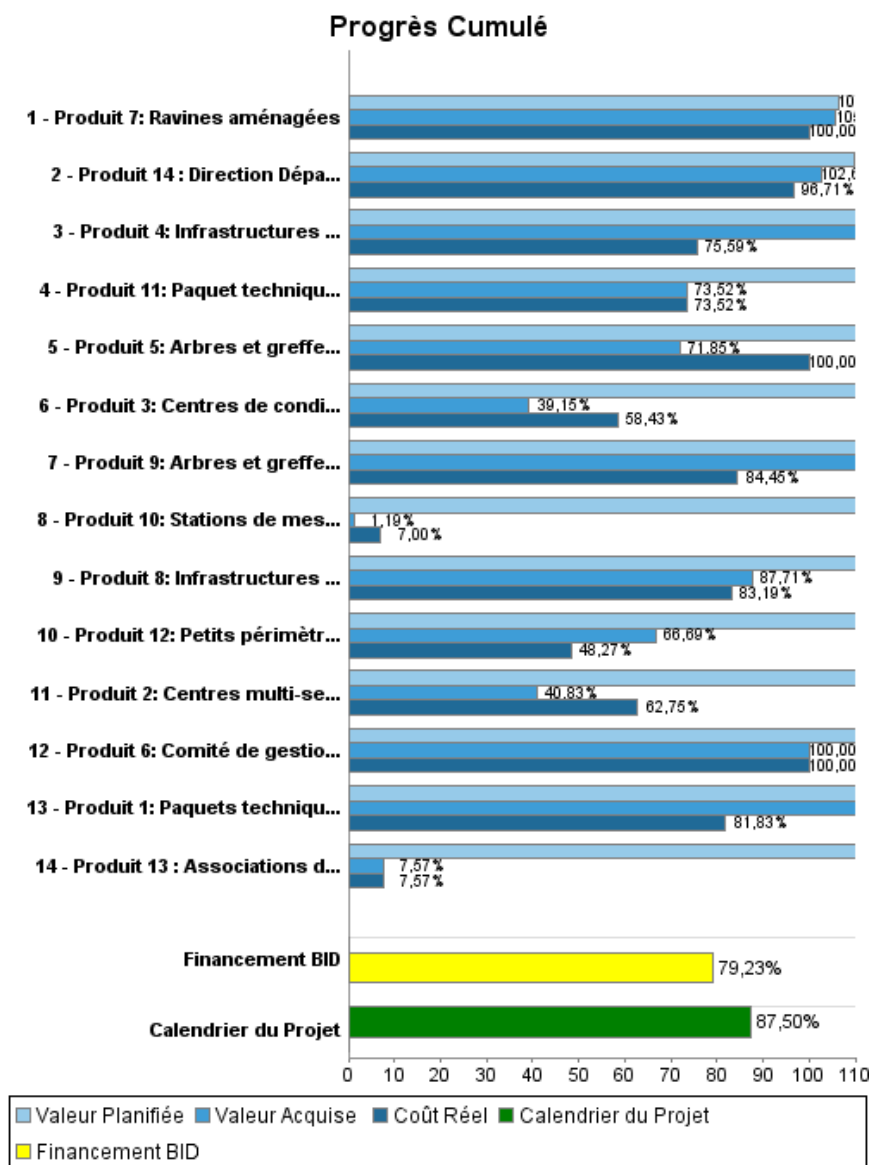
( ) Les objectifs du projet ont-ils été reformulés?

Validé par le Chef de Division: 11-abr-2013

Validé par le Représentant: 12-abr-2013



## Progrès Cumulé à 2012



## Résultats

**Résultat:** La production et la rentabilité des cultures sont augmentées et les pertes post-récoltes sont réduites, d'une façon durable sur le plan environnemental.

Indicateur	Unité de Mesure	Ligne de Base	Année Ligne de Base		Fin du Projet
Augmentation des rendements moyens des principales cultures annuelles (maïs, haricot, sorgho) (cible = plus 30%)	Indice base 100	100,00	2007	P A	130,00
Augmentation des rendements de la banane	kg/ha	12.000,00	2007	P A	14.000,00
Augmentation des marges du haricot	gourdes/ha	6.620,00	2007	P A	8.606,00
Augmentation des marges du maïs	gourdes/ha	507,00	2007	P A	660,00
Augmentation des marges du sorgho	gourdes/ha	266,00	2007	P A	346,00
Augmentation de la production de mangue Francique	douzaines de fruits/ producteur/an	124,00	2007	P A	149,00
Augmentation de la production d'avocats	douzaines de fruits/ producteur/an	39,00	2007	P A	47,00
Augmentation de la production d'agrumes	douzaines de fruits/ producteur/an	17,00	2007	P A	20,00
Augmentation de la superficie portant 3 récoltes / an	Carreaux	342,00	2007	P A	450,00
Diminution des pertes moyennes des principales cultures (cible = moins 10%)	Indice base 100	100,00	2007	P A	90,00

**Résultat:** Patrimoine (routier, urbain, hydroagricole, pédologique) protégé

Indicateur	Unité de Mesure	Ligne de Base	Année Ligne de Base		Fin du Projet
Volume de sédiments retenus par les infrastructures de protection	m3		2007	P A	
Volume d'eau retenue par les infrastructures de protection et stockage	m3		2007	P A	15.305.200,00
Superficie protégée par les infrastructures de protection	ha		2007	P A	1.955,00

## Produites: Progrès Physique et Financier Annuel 2012

Description	Unité de Mesure	Physique				Financier			
		Planifié	Réel	Unités Cumulées	Unités FDP	Planifié	Réel	Coûts Cumulées	Coûts FDP
<b>Intensification agricole et liens aux marchés</b>									
Produit 1: Paquets techniques vulgarisés	Paquet		2,00		3,00	75.000,00	86.213,00		353.000,00
Produit 2: Centres multi-services construits et équipés	Centres multi-services				3,00	200.000,00	135.176,00		1.952.677,00
Produit 3: Centres de conditionnement et commercialisation construits et équipés	Centres de conditionnement et commercialisation				3,00	100.000,00	87.974,00		493.121,00
Produit 4: Infrastructures de séchage et stockage construites	Infrastructure	200,00	315,00		581,00	110.000,00	109.960,00		200.734,00
Produit 5: Arbres et greffes réussis en plaine irriguée	Arbre	104.000,00	100.000,00		144.206,00	75.000,00	217.216,00		803.946,00
<b>Mobilisation communautaire et coordination de l'exécution</b>									
Produit 14 : Direction Départementale Agricole (DDAA) renforcée	Direction Départementale		1,00		1,00	61.000,00	43.514,00		456.567,00
<b>Gestion de bassins versants et protection contre les inondations</b>									
Produit 6: Comité de gestion des bassins versants fonctionnel	Comité		1,00		1,00	328.500,00	448.361,00		758.993,00
Produit 7: Ravines aménagées	Km				300,00				3.982.230,00
Produit 8: Infrastructures de retenue et valorisation de l'eau construites	Infrastructure	142,00	109,00		608,00	800.000,00	826.622,00		3.569.232,00
Produit 9: Arbres et greffes réussis en montagne	Arbre	700.000,00	600.000,00		2.400.141,00	331.000,00	51.029,00		993.261,00
Produit 10: Stations de mesure hydrologique installées	Station				12,00	305.000,00			591.379,00
Produit 11: Paquet technique d'élevage en enclos amélioré et vulgarisé	Paquet		1,00		1,00	20.000,00	66.699,00		162.358,00
<b>Réhabilitation des petits périmètres irrigués</b>									
Produit 12: Petits périmètres irrigués réhabilités physiquement	Périmètre	1,00	2,00		6,00	1.400.000,00	1.695.477,00		6.891.409,00
Produit 13 : Associations d'irrigants renforcées et fonctionnelles	Association				5,00	215.000,00	45.566,00		601.566,00
<b>Administration - Audits - Evaluations - Autres</b>									
Sans allocation spécifique	N/A								
Administration et supervision	N/A					615.000,00	753.724,00		4.699.048,00
Audits et Evaluations	N/A					250.000,00	27.850,00		505.135,00
Coût financier	N/A								385.000,00
<b>TOTAL</b>						<b>4.885.500,00</b>	<b>4.595.381,00</b>		<b>27.399.656,00</b>