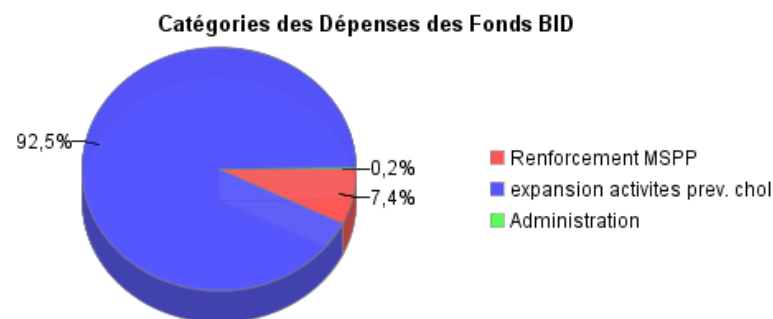
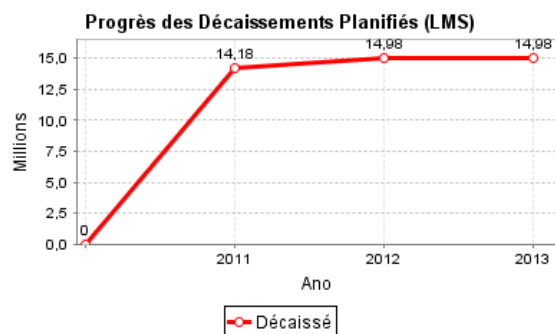
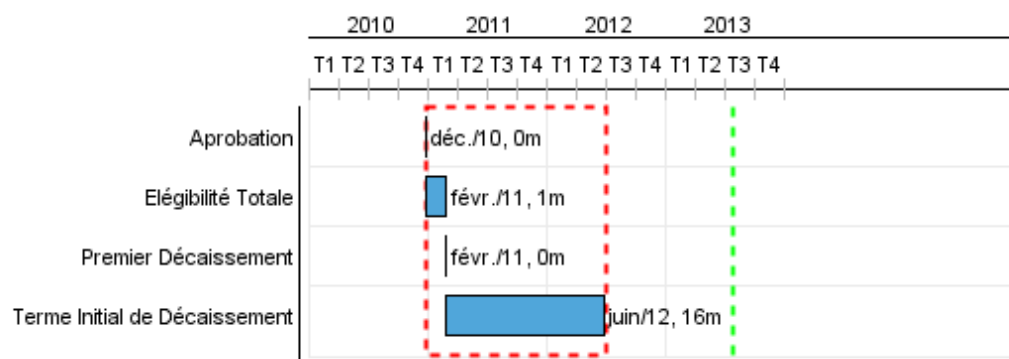


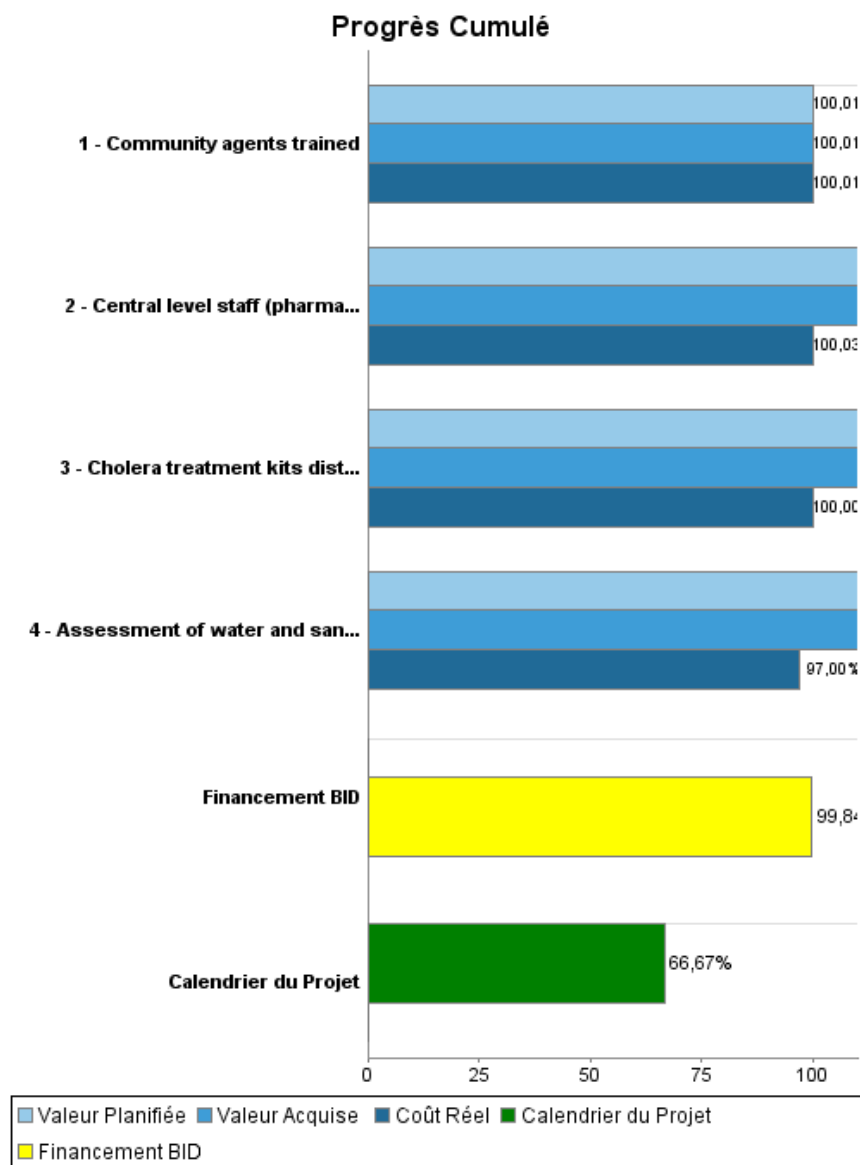
Rapport Résumé

| Données Générales | | Fonds Disponibles (US\$) | Coût Total et Source de Financement |
|---------------------------|--|---------------------------------|-------------------------------------|
| Agence d' Exécution (EA): | MINISTERE DE LA SANTE PUBLIQUE ET DE LA POPULATION | | |
| Secteur: | HEALTH | | |
| Numéro(s) de Prêt(s): | 2503/GR-HA | Montant Courant Approuvé: | 15.000.000,00 |
| Étape: | Approved | Montant Décaissé à ce Jour: | 14.976.484,52 |
| Type d' Opération: | INV - Investissement | % Décaissé: | 99,84 |
| Opération(s) Connexe(s): | HA-T1091, HA-L1042, HA-L1044, HA-X1013, HA-X1014, HA-T1119, HA-X1021, HA-G1021 | Solde: | 23.515,48 |
| Sous-Type de l'Opération: | ESP - Specific Investment Operation | | |
| | | Initial BID: | 15.000.000,00 |
| | | Courant BID: | 15.000.000,00 |
| | | Pari Passu: | 75,00 |
| | | Cofinancement/Pays: | |
| | | Estimation Initiale: | 15.000.000,00 |
| | | Période d'Amortissement (mois): | |

| Catégorie d'Impact Environnemental et Social du Projet | Reformulation | Validation |
|---|---|---|
| Catégorie d'Impact Environnemental et Social du Projet: | B () Les objectifs du projet ont-ils été reformulés? | Validé par le Chef de Division: 14-mar-2013 |
| | | Validé par le Représentant: 28-mar-2013 |



Progrès Cumulé à 2012



Résultats

Résultat: Cholera fatality rate reduced (global)

| Indicateur | Unité de Mesure | Ligne de Base | Année Ligne de Base | | 2011 | 2012 | Fin du Projet |
|--------------------------|-----------------|---------------|---------------------|---|------|------|---------------|
| Fatality rate (national) | % | 4,00 | 2011 | P | | 1,00 | 1,00 |
| | | | | A | 1,30 | 1,30 | |

Résultat: Fatality rate reduced in project supported departments (N, NE, NW, E)

| Indicateur | Unité de Mesure | Ligne de Base | Année Ligne de Base | | 2011 | 2012 | Fin du Projet |
|-----------------------|-----------------|---------------|---------------------|---|------|------|---------------|
| Cholera fatality rate | % | 4,00 | 2011 | P | | 1,00 | 1,00 |
| | | | | A | 1,00 | 1,40 | |

Résultat: Treatment at Oral Rehydration Posts improved

| Indicateur | Unité de Mesure | Ligne de Base | Année Ligne de Base | | 2011 | 2012 | Fin du Projet |
|---|-----------------|---------------|---------------------|---|--------|--------|---------------|
| Cholera cases treated at Oral Rehydration Posts with Oral Rehydration Salts | % | | 2011 | P | | 100,00 | 100,00 |
| | | | | A | 100,00 | 100,00 | |

Résultat: Waste management in Cholera Treatment Units and Cholera Treatment Centers improved

| Indicateur | Unité de Mesure | Ligne de Base | Année Ligne de Base | | 2011 | 2012 | Fin du Projet |
|--|-----------------|---------------|---------------------|---|--------|--------|---------------|
| Cholera Treatment Units and Cholera Treatment Centers with waste collection and disposal | % | | 2011 | P | | 80,00 | 80,00 |
| | | | | A | 100,00 | 100,00 | |

Résultat: Household water quality improved

| Indicateur | Unité de Mesure | Ligne de Base | Année Ligne de Base | | 2011 | 2012 | Fin du Projet |
|--|-----------------|---------------|---------------------|---|-------|-------|---------------|
| Households in intervened areas with water that contains residual chlorine (higher than 0.2 mg/L) | % | | 2011 | P | | 80,00 | 80,00 |
| | | | | A | 71,00 | 71,00 | |

Résultat: Cholera treatment provision expended via Oral Rehydration Posts

RAPPORT DE SUIVI

HA-L1062 - Emergency Response for the Containment of Cholera
2012 2º período con cierre al (7-mai-2013)

Banque Interaméricaine de Développement - BID

Bureau de la planification stratégique et de l'efficacité du développement
Dernière Mise à Jour: 13/03/2013

| Indicateur | Unité de Mesure | Ligne de Base | Année Ligne de Base | | 2011 | 2012 | Fin du Projet |
|---|-----------------|---------------|---------------------|---|-----------|------------|---------------|
| Suspected cholera cases treated in Oral Rehydration Posts | Individuals | | 2011 | P | | 90.000,00 | 125.000,00 |
| | | | | A | 28.041,00 | 111.490,00 | |

Produites: Progrès Physique et Financier Annuel 2012

| Description | Unité de Mesure | Physique | | | | Financier | | | |
|--|-----------------|----------|----------|-----------------|------------|-----------|----------------------|----------------|----------------------|
| | | Planifié | Réel | Unités Cumulées | Unités FDP | Planifié | Réel | Coûts Cumulées | Coûts FDP |
| Strengthening MSPP's stewardship in the cholera response | | | | | | | | | |
| Central level staff (pharmacists and logistician) | staff | | 10,00 | | 10,00 | | 767.000,00 | | 950.000,00 |
| Scaling-up cholera prevention, emergency treatment and outreach | | | | | | | | | |
| Cholera treatment kits distributed | treatment kit | 250,00 | 375,00 | | 500,00 | | 9.939.000,00 | | 10.939.200,00 |
| Community agents trained | Agent | | 2.696,00 | | 2.600,00 | | 3.061.000,00 | | 3.060.800,00 |
| Strengthening DINEPA's cholera response | | | | | | | | | |
| Assessment of water and sanitation systems in priority health facilities | Assessment | | 1,00 | | 1,00 | | 3.400.000,00 | | 5.000.000,00 |
| Administration | | | | | | | | | |
| Audit | N/A | | | | | | | | 50.000,00 |
| TOTAL | | | | | | | 17.167.000,00 | | 20.000.000,00 |