

Rapport Résumé

Données Générales

Agence d' Exécution (EA): MINISTERE DE L'EDUCATION NATIONALE, DE LA JEUNESSE ET DU SPORT
Secteur: EDUCATION-TEACHER EDUCATION &EFFECTIVENESS
Numéro(s) de Prêt(s): 2385/GR-HA;1627/SF-HA
Étape: Approved
Type d' Opération: INV - Investissement
Opération(s) Connexe(s): TC9002312, TC9804495, HA-X1001, HA-T1063
Sous-Type de l'Opération: ESP - Specific Investment Operation

Fonds Disponibles (US\$)

Montant Courant Approuvé: 22.000.000,00
Montant Décaissé à ce Jour: 22.000.000,00
% Décaissé: 100,00
Solde:

Coût Total et Source de Financement

Initial BID: 29.572.109,99
Courant BID: 22.000.000,00
Pari Passu: 99,00
Cofinancement/Pays: 200.000,00
Estimation Initiale: 29.772.109,99
Période d'Amortissement (mois): 354

Catégorie d'Impact Environnemental et Social du Projet

Catégorie d'Impact Environnemental et Social du Projet: C(R)

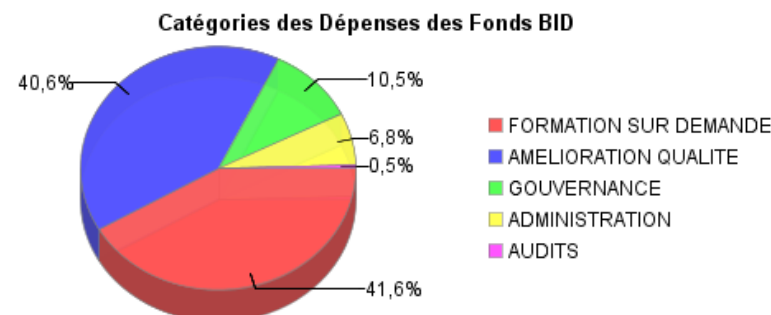
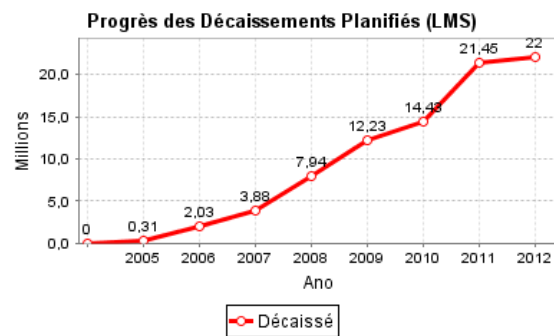
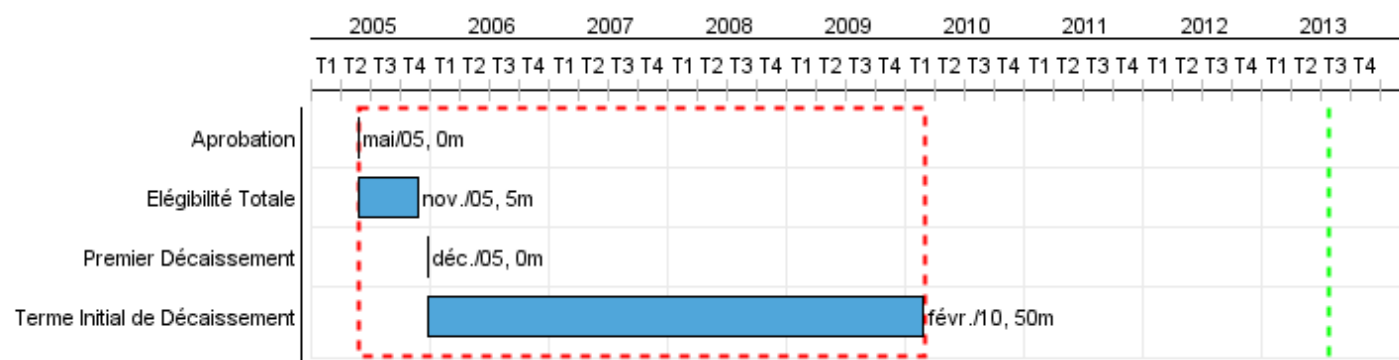
Reformulation

() Les objectifs du projet ont-ils été reformulés?

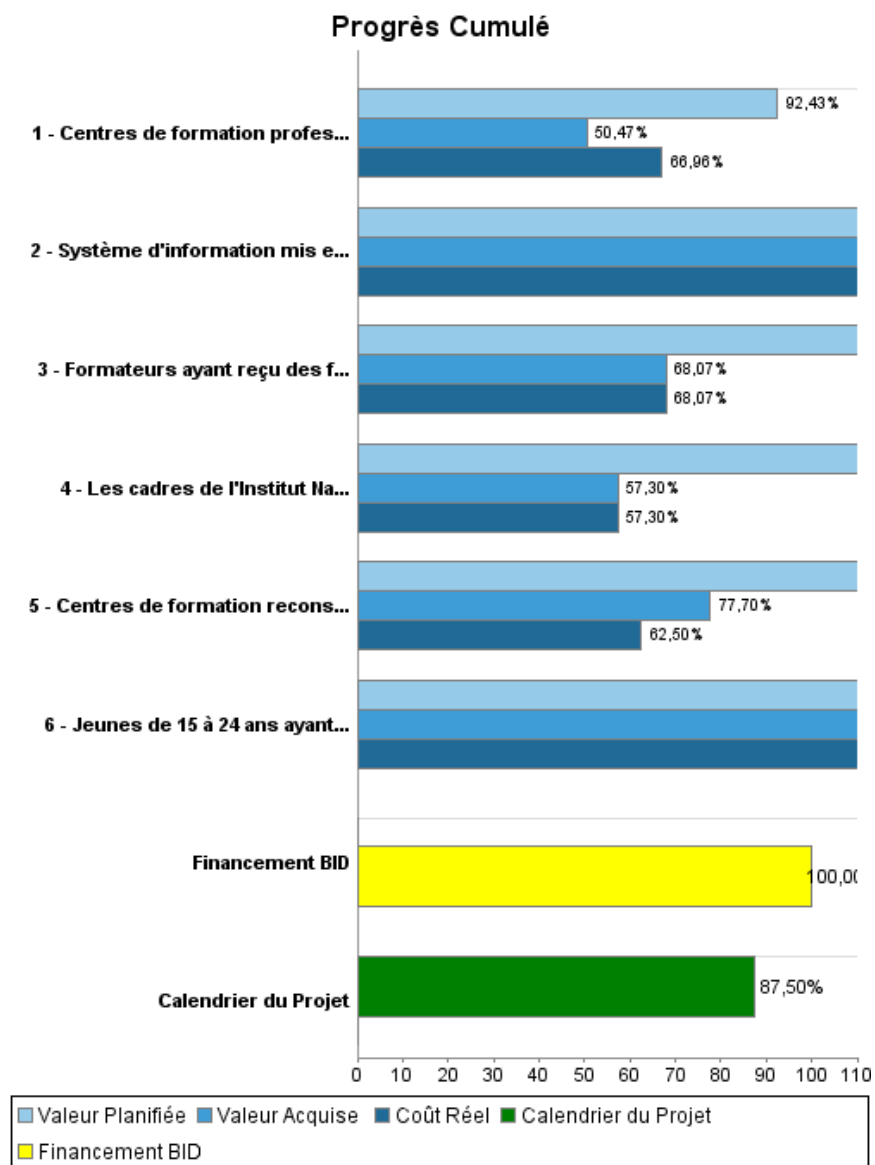
Validation

Validé par le Chef de Division: 03-abr-2013

Validé par le Représentant: 05-abr-2013



Progrès Cumulé à 2012



Résultats

Résultat: Meilleure employabilité des jeunes à faibles revenus, ce qui permettra d'accroître leurs possibilités d'améliorer durablement leur bien être.

| Indicateur | Unité de Mesure | Ligne de Base | Année Ligne de Base | | Fin du Projet |
|---|-----------------|---------------|---------------------|--------|---------------|
| Le taux d'emploi des participants au Programme est supérieur des jeunes n'y participant pas | Jeunes employés | | 2005 | P A | 11,00 |
| Le rendement de la formation est plus élevé | Rendement | | 2005 | P A | 2,00 |
| Les participants au programme ont amélioré leurs compétences de base | Participants | | 2005 | P A | |

Produites: Progrès Physique et Financier Annuel 2012

| Description | Unité de Mesure | Physique | | | | Financier | | | |
|--|-----------------------|----------|------|-----------------|------------|---------------------|-------------------|----------------|----------------------|
| | | Planifié | Réel | Unités Cumulées | Unités FDP | Planifié | Réel | Coûts Cumulées | Coûts FDP |
| Formation axée sur la demande | | | | | | | | | |
| Jeunes de 15 à 24 ans ayant reçu une formation portant sur les compétences demandées par le marché du travail | Individuals | | | | 30.000,00 | | 86.843,00 | | 9.400.000,00 |
| Amélioration de la qualité | | | | | | | | | |
| Centres de formation reconstruits et équipés | Centres de formation | | | | 12,00 | 1.400.000,00 | 207.803,00 | | 13.800.000,00 |
| Formateurs ayant reçu des formations en pédagogie et dans les secteurs de leur spécialité... | Teachers | | | | 200,00 | 450.000,00 | | | 2.700.000,00 |
| Gouvernance | | | | | | | | | |
| Centres de formation professionnelle qui ont été accrédités par l'INFP | Centres de formation | | | | 70,00 | 28.000,00 | 22.160,00 | | 925.000,00 |
| Les cadres de l'Institut National de Formation Professionnelle (INFP) ont reçu une formation en planification et élaboration de programmes ainsi qu'en gestion | Individuals | | | | 30,00 | | | | 817.000,00 |
| Système d'information mis en place | Système d'information | | | | 1,00 | 55.000,00 | 68.332,00 | | 960.000,00 |
| Administration | | | | | | | | | |
| administrative cost | N/A | | | | | | 170.182,00 | | 4.800.000,00 |
| TOTAL | | | | | | 1.933.000,00 | 555.320,00 | | 33.402.000,00 |