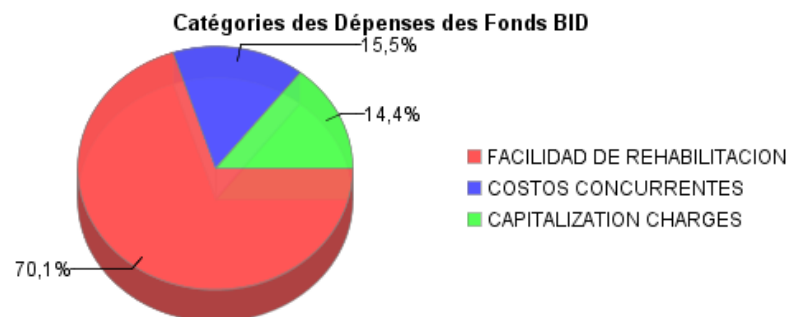
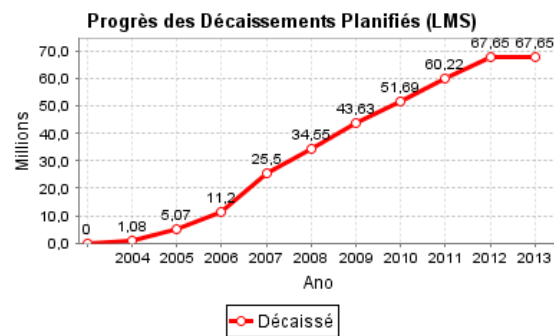
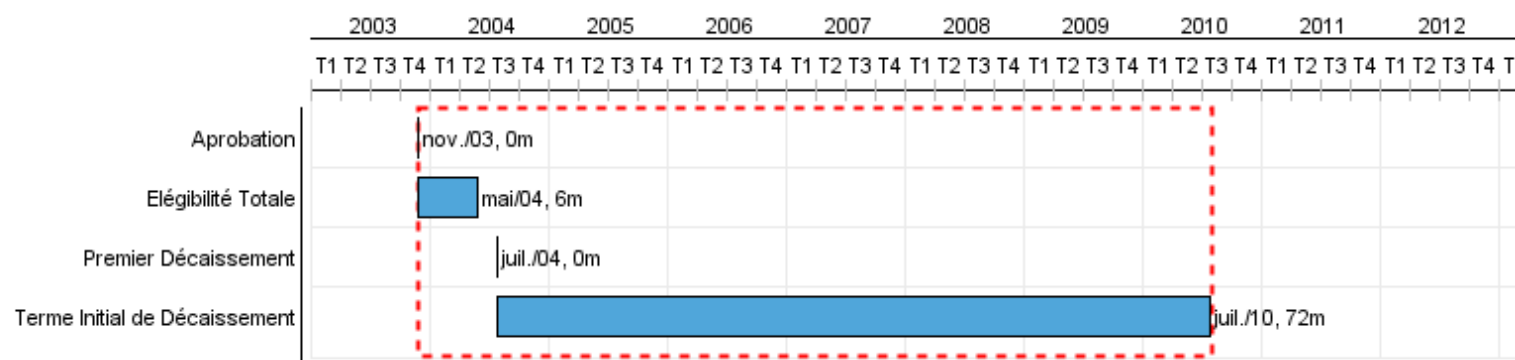


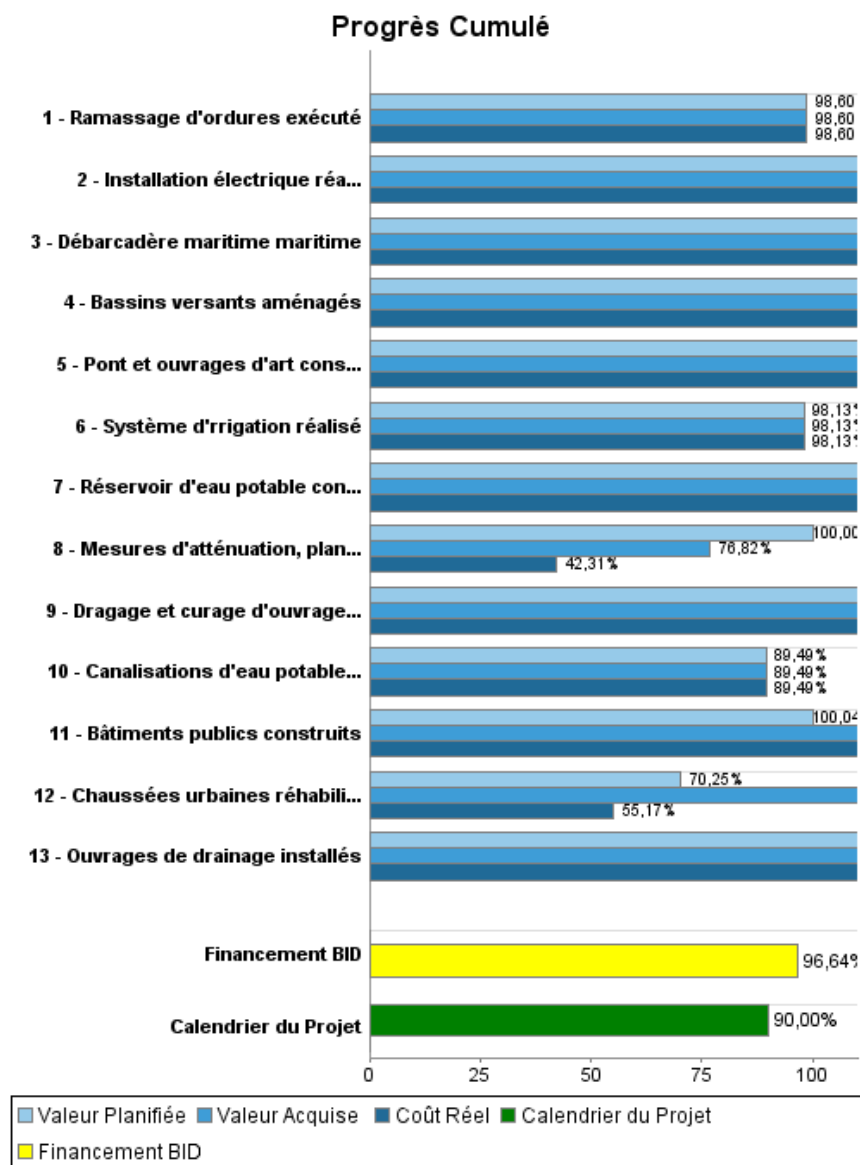
Rapport Résumé

Données Générales		Fonds Disponibles (US\$)		Coût Total et Source de Financement	
Agence d' Exécution (EA):	MINISTERE DE L'ECONOMIE ET DES FINANCES				
Secteur:	FINANCIAL MARKETS-BANKING MARKET DEVELOPMENT				
Numéro(s) de Prêt(s):	1493/SF-HA;2384/GR-HA	Montant Courant Approuvé:	70.000.000,00	Initial BID:	91.526.657,99
Étape:	Approved	Montant Décaissé à ce Jour:	67.645.285,55	Courant BID:	70.000.000,00
Type d' Opération:	INV - Investissement	% Décaissé:	96,64	Pari Passu:	90,00
Opération(s) Connexe(s):	HA-T1060, HA-X1008	Solde:	2.354.714,45	Cofinancement/Pays:	7.800.000,00
Sous-Type de l'Opération:	GOM - Global of Multiple Works Operation			Estimation Initiale:	99.326.657,99
				Période d'Amortissement (mois):	354

Catégorie d'Impact Environnemental et Social du Projet	Reformulation	Validation
Catégorie d'Impact Environnemental et Social du Projet: B(R)	() Les objectifs du projet ont-ils été reformulés?	Validé par le Chef de Division: 09-abr-2013 Validé par le Représentant: 12-abr-2013



Progrès Cumulé à 2012



Résultats

Résultat:	Les infrastructures économiques de base sont réhabilitées, gérées et entretenues de manière efficiente et durable
Suposições:	Le pays dispose de ressources nationales et internationales pour l'investissement et l'entretien de l'infrastructure économique de base

Indicateur	Unité de Mesure	Ligne de Base	Année Ligne de Base		2009	2010	2011	Fin du Projet
Les projets sont entretenus convenablement après leur réception finale	Projets		2005	P	15,00	20,00	10,00	45,00
				A	10,00	25,00	10,00	
Les usagers, les résidents et les bénéficiaires sont impliqués dans la gestion et l'entretien des projets par des mécanismes de participation	Projets		2005	P		10,00	5,00	15,00
				A		10,00	5,00	
Les bénéficiaires, les résidents et les usagers sont satisfaits des ouvrages réhabilités	%		2005	P	80,00	80,00	80,00	80,00
				A	60,00	80,00	80,00	

Produites: Progrès Physique et Financier Annuel 2012

Description	Unité de Mesure	Physique				Financier			
		Planifié	Réel	Unités Cumulées	Unités FDP	Planifié	Réel	Coûts Cumulées	Coûts FDP
Mécanisme de remise en état de l'infrastructure économique de base									
Chaussées urbaines réhabilitées	Kilomètre	5,00	33,00		58,79	16.616.000,00	6.817.004,00		57.915.000,00
Mesures d'atténuation, plans d'entretien et études de préinvestissement réalisés	Étude				60,00	1.850.000,00	377.753,00		6.350.000,00
Activités de supervision	N/A					1.501.000,00	377.049,00		4.500.000,00
Pont et ouvrages d'art construits	Pont/ouvrage d'art	1,00	1,00		3,00	3.000.000,00	3.172.312,90		7.000.000,00
Canalisations d'eau potable installées	Kilomètre				16,08				600.000,00
Ouvrages de drainage installés	Kilomètre		4,08		52,43		1.073.277,00		12.000.000,00
Dragage et curage d'ouvrages de drainage exécuté	Mètre cube				227.386,16				1.400.000,00
Ramassage d'ordures exécuté	Mètre cube				1.246.259,00				5.000.000,00
Installation électrique réalisée	Mètre linéaire				7.000,00				450.000,00
Système d'irrigation réalisé	Hectare				350,00				2.000.000,00
Débarcadère maritime maritime	Débarcadère				7,00				900.000,00
Bâtiments publics construits	Bâtiments publics		2,00		2,00	4.000.000,00	5.270.028,00		5.000.000,00
Réservoir d'eau potable construit	Réservoirs				3,00		1.418.789,00		1.500.000,00
Bassins versants aménagés	Bassin versant				3,00				2.000.000,00
Administration, finances et imprévus									
Coûts annexes, frais financiers, appui institutionnel et imprévus	N/A						258.843,00		8.135.000,00
TOTAL						26.967.000,00	18.765.055,90		114.750.000,00